

Лучше всего просматривать с помощью Chrome, Safari или Internet Explorer версии 9 и выше. Если страница отображается некорректно, нажмите [здесь](#), чтобы открыть альтернативное средство просмотра.

Ключевые тезисы

45-я неделя 2020 г. (2–8 ноября 2020 г.)

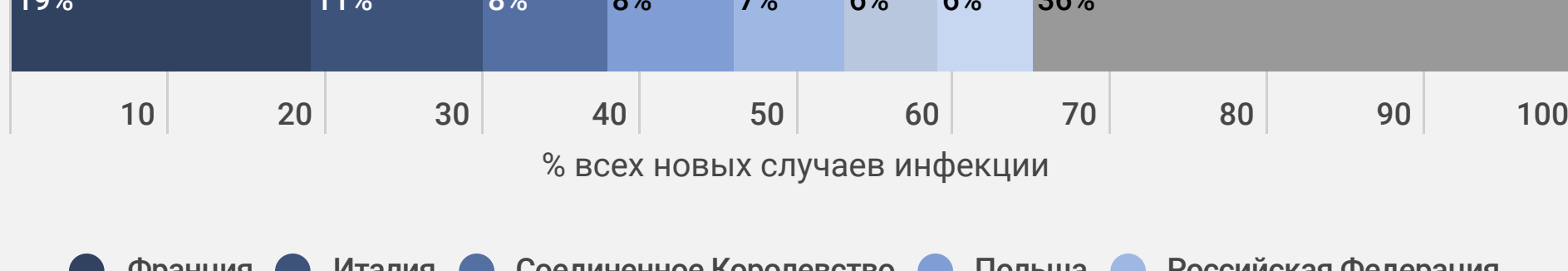
- Число зарегистрированных случаев заражения в Регионе в 45-ю неделю 2020 г. составило 2 039 872, что на 14% больше, чем в предыдущую неделю (1 795 157 случаев).
- 64% (1 313 978) случаев, зарегистрированных в 45-ю неделю 2020 г., приходится на семь стран: Францию (19%; 384 080), Италию (11%; 223 060), Соединенное Королевство (8%; 159 781), Польшу (8%; 158 909), Российскую Федерацию (7%; 137 553), Германию (6%; 125 575) и Испанию (6%; 125 020). Остальные случаи (36%; 725 894) распределены между 51 страной и территорией, на каждую из которых приходится менее 5% общего числа случаев, зарегистрированных на 45-ю неделю.
- Общий уровень заболеваемости в Регионе в 45-ю неделю 2020 г. варьируется от 3 случаев на 100 тыс. человек населения (Таджикистан) до 739 случаев на 100 тыс. человек населения (Люксембург).
- В семи странах в 45-ю неделю 2020 г. отмечен общий уровень заболеваемости 500 или более случаев на 100 тыс. человек населения: Люксембург (739), Андорра (730), Чехия (712), Швейцария (651), Лихтенштейн (610), Франция (590) и Черногория (538) – см. рис. 2А. Общий уровень заболеваемости 200 и более случаев на 100 тыс. человек населения отмечен в тридцати странах.
- В 46 странах и территориях Региона кумулятивная заболеваемость за 14 дней возроста в 45-ю неделю 2020 г. по сравнению с предыдущей неделей на 10% или более; при этом рост данного показателя составил 50% или более в следующих 35 странах и территориях: Австрия, Азербайджан, Беларусь, Болгария, Босния и Герцеговина, Венгрия, Германия, Гернси, Греция, Грузия, Дания, Италия, Кипр, Косово*, Латвия, Литва, Лихтенштейн, Люксембург, Монако, остров Мэн, Норвегия, Польша, Португалия, Румыния, Сан-Марино, Сербия, Северная Македония, Словения, Франция, Хорватия, Черногория, Швейцария, Швеция и Эстония (см. информационную панель с последней информацией о ситуации с COVID-19 в Европейском регионе ВОЗ).
- Число случаев смерти в Регионе в 45-ю неделю 2020 г. составило 24 544, что на 37% больше, чем в предыдущую неделю (17 879 случаев смерти в 44-ю неделю) (рис. 1). Доля зарегистрированных случаев с летальным исходом в 45-ю неделю 2020 г. составила 1,2%.
- 72% смертей в 45-ю неделю 2020 г. (17 714) произошло во Франции (14%; 3381), Италии (10%; 2445), Великобритании (10%; 2333), Российской Федерации (9%; 2302), Польше (8%; 2005), Чехии (6%; 1430), Испании (5%; 1342), Бельгии (5%; 1332) и Украине (5%; 1144). Остальные случаи смерти (28%; 6830) распределены между 40 странами и территориями, на каждую из которых приходится менее 5% от общего числа случаев, зарегистрированных в 45-ю неделю 2020 г.
- О передаче инфекции внутри местных сообществ в 45-ю неделю 2020 г. сообщили 34 страны и территории, 20 стран и территорий сообщили о кластерах случаев, а 4 страны и территории сообщили о единичных случаях инфекции.
- Информацию о ситуации в странах Европейского региона ВОЗ на субнациональном уровне можно получить с помощью ресурса [WHO-EURO COVID19 Subnational Explorer](#).

Общий обзор

- Кумулятивное число случаев инфекции в Регионе возросло в 45-ю неделю 2020 г. на 18% и составило 13 241 179 (в 44-ю неделю этот показатель составлял 11 201 307), а кумулятивное число смертей возросло на 8,5% и составило 312 686 (в 44-ю неделю этот показатель составлял 288 142).
- На 20 октября 2020 г. в 32 странах Региона было отмечено эффективное репродуктивное число значительно выше единицы (см. последние оценки в глобальной сводке портала EpiForecasts и рабочей группы Центра математического моделирования инфекционных заболеваний (CMIMD) по COVID-19).
- Девять стран Региона сообщили о кумулятивной заболеваемости 3000 и более случаев на 100 тыс. человек населения каждая: Андорра (6895), Бельгия (4363), Чехия (3847), Израиль (3743), Черногория (3674), Люксембург (3651), Армения (3598), Сан-Марино (3251) и Святая Престол (3190) (рис. 2Б).
- 58% (7 626 665) от кумулятивного числа случаев инфекции, зарегистрированных на 45-ю неделю 2020 г., приходится на Российскую Федерацию (13%; 1 774 334), Францию (13%; 1 748 705), Испанию (10%; 1 371 190), Великобританию (9%; 1 171 441), Италию (7%; 902 490) и Германию (5%; 658 505). Остальные случаи (42%; 5 614 514) распределены между 55 странами и территориями, на каждую из которых приходится менее 5% общего числа случаев, зарегистрированных на 45-ю неделю.
- 64% от кумулятивного числа смертей (200 046), зарегистрированных на 45-ю неделю 2020 г., приходится на Соединенное Королевство (16%; 88 888), Италию (13%; 41 063), Францию (13%; 40 169), Испанию (13%; 39 389) и Российскую Федерацию (11%; 30 537). Остальные случаи смерти (36%; 112 640) распределены между 52 странами и территориями, на каждую из которых приходится менее 5% общего числа случаев, зарегистрированных на 45-ю неделю.
- На людей в возрасте 65 лет и старше на 45-ю неделю 2020 г. приходится 16,8% случаев, что меньше, чем в 14-ю неделю (36%); при этом доля случаев со смертельным исходом среди людей в возрасте 65 лет и старше на 45-ю неделю составила 87% (в то время как в 14-ю неделю этот показатель составлял 91%) (рис. 3).
- 88% всех умерших, по которым есть информация, – люди в возрасте от 65 лет, и 56% всех умерших – мужчины (таблица 1). 96% всех умерших, по которым есть информация, имели как минимум одно сопутствующее заболевание, чаще всего сердечно-сосудистое (83%) (таблица 1).
- Анализ еженедельных оценок совокупной смертности в группах-участниках сети EuroMOMO показывает значительный уровень избыточной смертности от всех причин, совпадающий с ростом числа случаев COVID-19 в ряде стран. Эта избыточная смертность обусловлена крайне значительным уровнем избыточной смертности в некоторых странах на фоне нормального уровня смертности в других. Избыточная смертность от всех причин наблюдается преимущественно в возрастной группе 65 лет и старше, однако также в группах от 15 до 44 лет и от 45 до 64 лет.
- В 45-ю неделю 2020 г. две страны сообщили о проведении 27 тестов на SARS-CoV-2 среди людей с гриппоподобными заболеваниями (ГПЗ) в рамках дозорного эпиднадзора в учреждениях первичной медико-санитарной помощи; вирус SARS-CoV-2 был выявлен в 4 случаях (рис. 4).
- В общей сложности из 10 746 215 тестов на COVID 19, проведенных в 31 стране в 45-ю неделю 2020 г., положительный результат дали 1 484 352 (рис. 5).

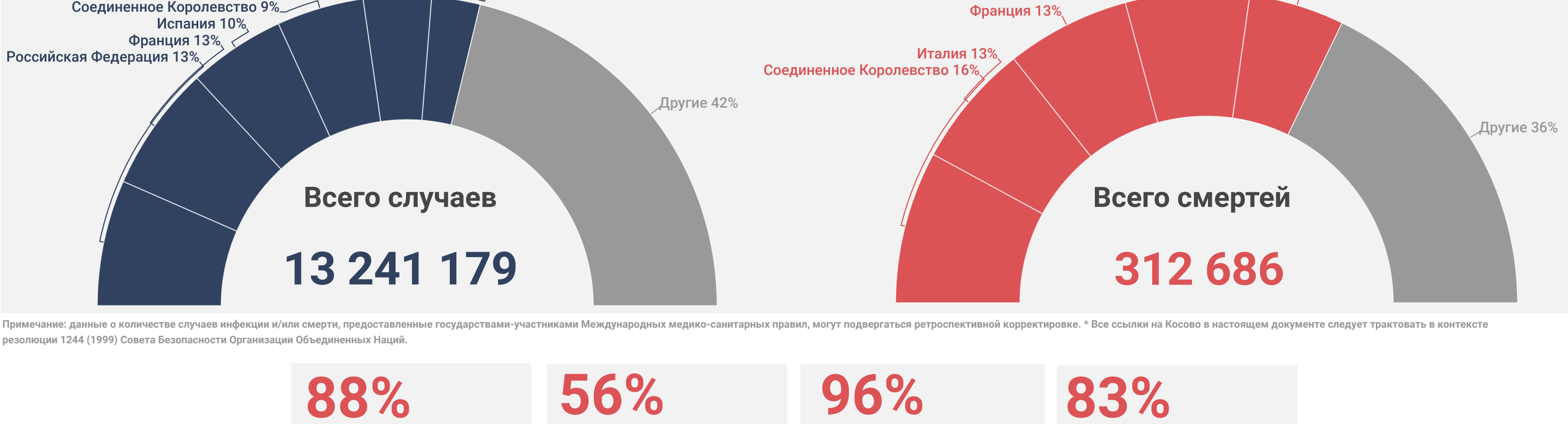
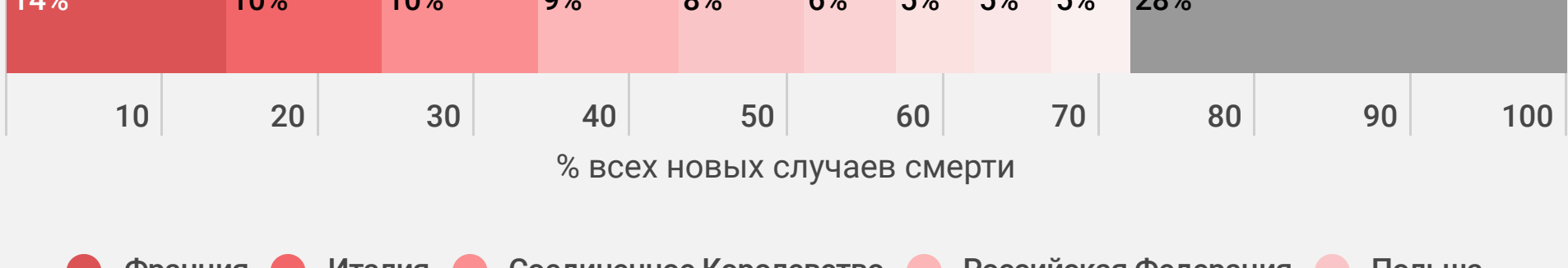
Заразились за 45-ю неделю эпидемии

2 039 872



Умерло за 45-ю неделю эпидемии

24 544



Примечание: данные о количестве случаев инфекции и/или смерти, предоставляемые государствами-участниками Международных медико-санитарных правил, могут подвергаться ретроспективной корректировке. * Все ссылки на Косово в настоящем документе следует трактовать в контексте резолюции 1244 (1999) Совета Безопасности Организации Объединенных Наций.

88% всех умерших – люди в возрасте от 65 лет

56% всех умерших – мужчины

96% всех умерших имели как минимум одно сопутствующее заболевание

83% всех умерших имели сердечно-сосудистое заболевание

Более подробная информация: [WHO Global situation reports](#) [WHO Global situation dashboard](#)

Рис. 1. Число случаев COVID-19 (N=13 241 179) и смертей (N=312 686) по неделе регистрации

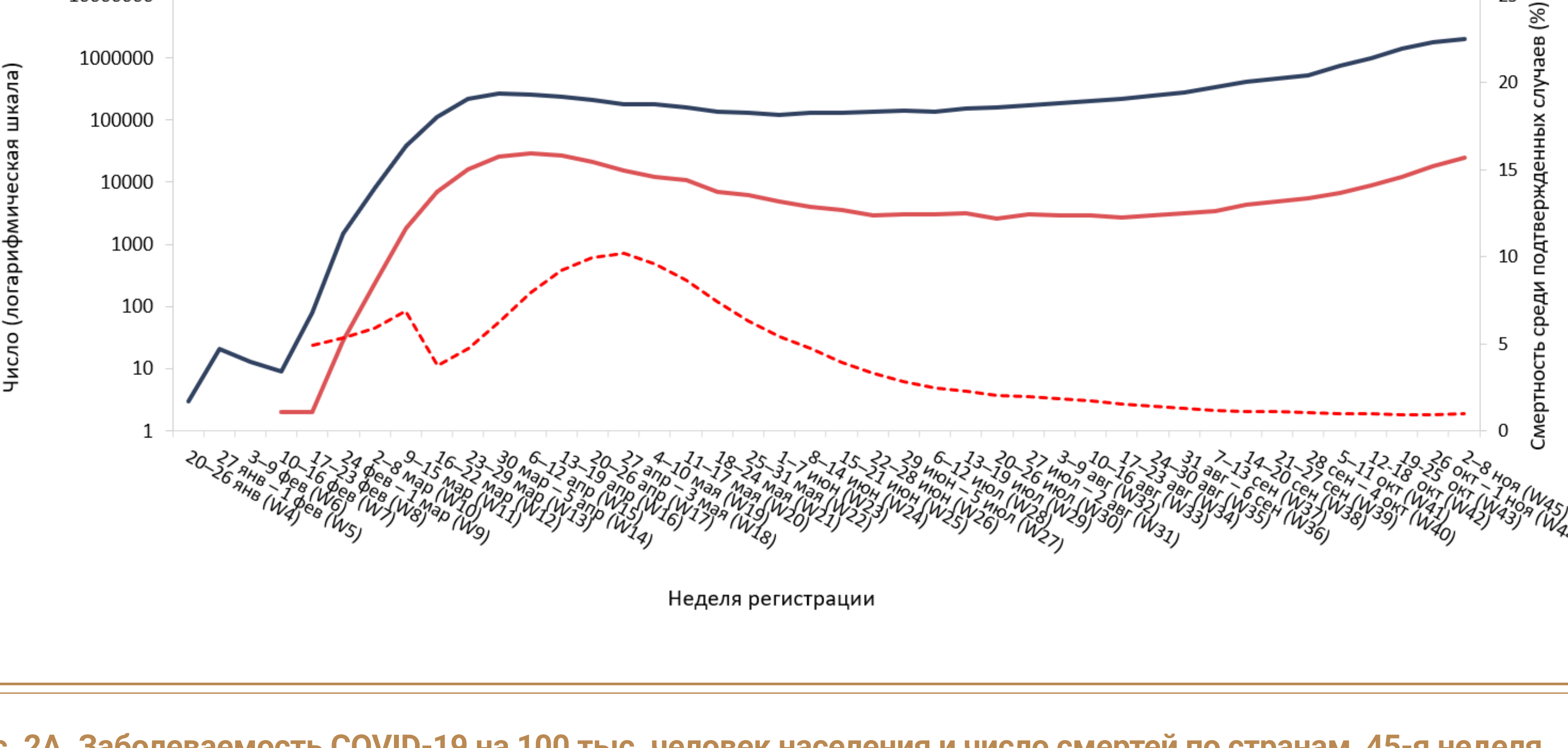
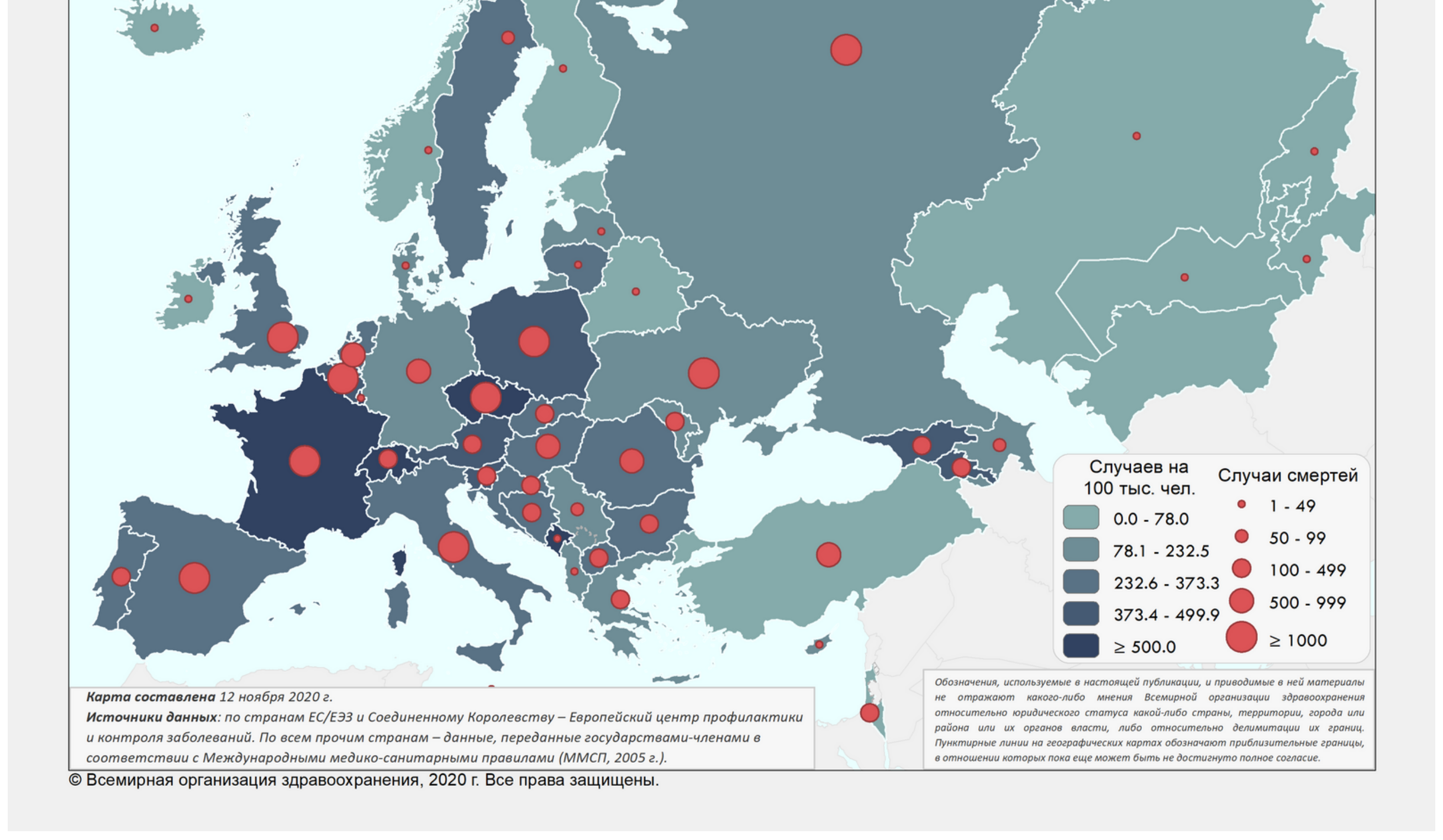
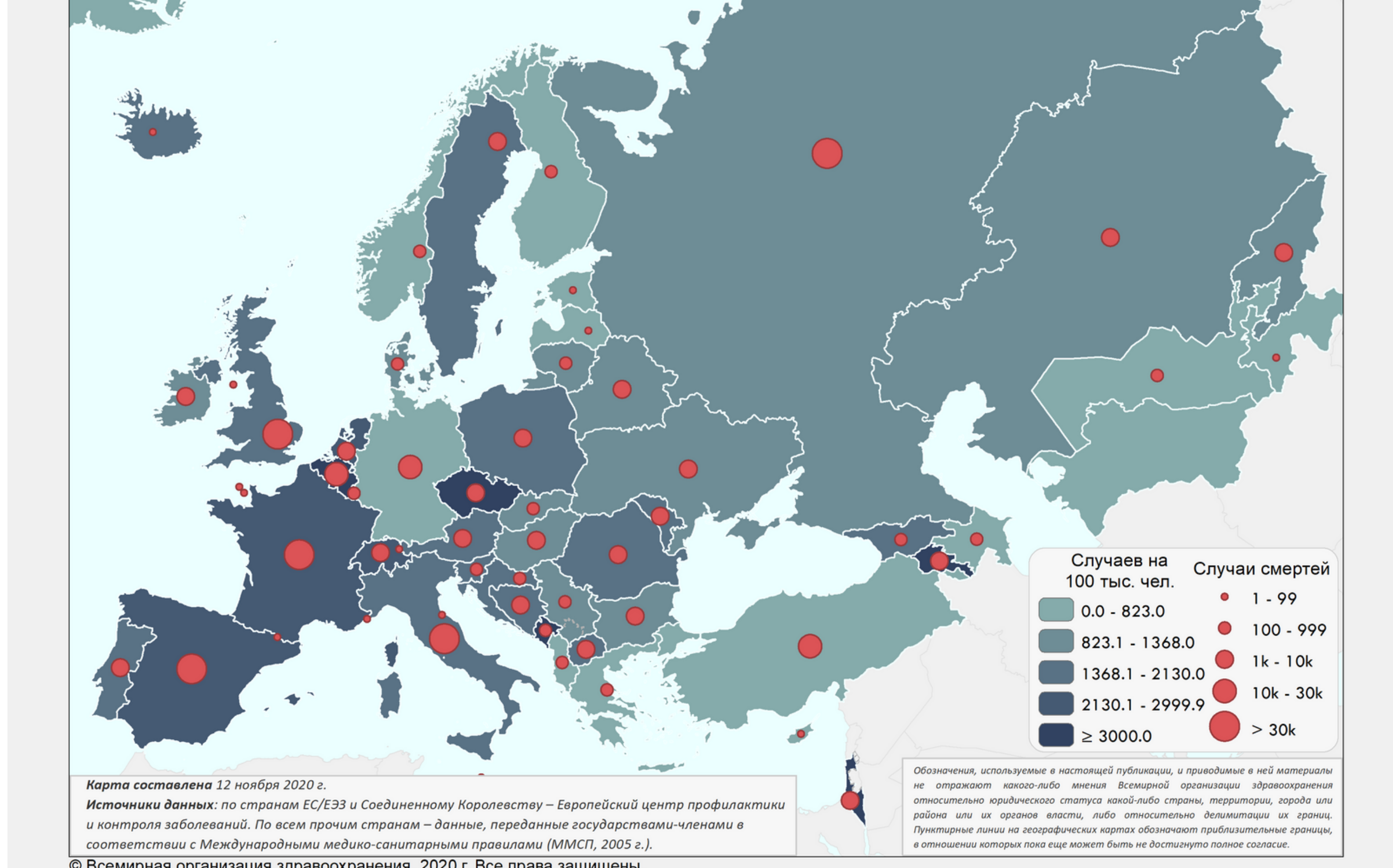


Рис. 2А. Заболеваемость COVID-19 на 100 тыс. человек населения и число смертей по странам, 45-я неделя



Обозначения, используемые на данном веб-сайте, и приводимые в нем материалы не отражают какого-либо мнения Секретариата ВОЗ относительно юридического статуса какой-либо страны, территории, города или района или их органов власти, либо относительно делимитации их границ.

Рис. 2Б. Кумулятивное число случаев COVID-19 в пересчете на 100 тыс. человек населения и число смертей в странах



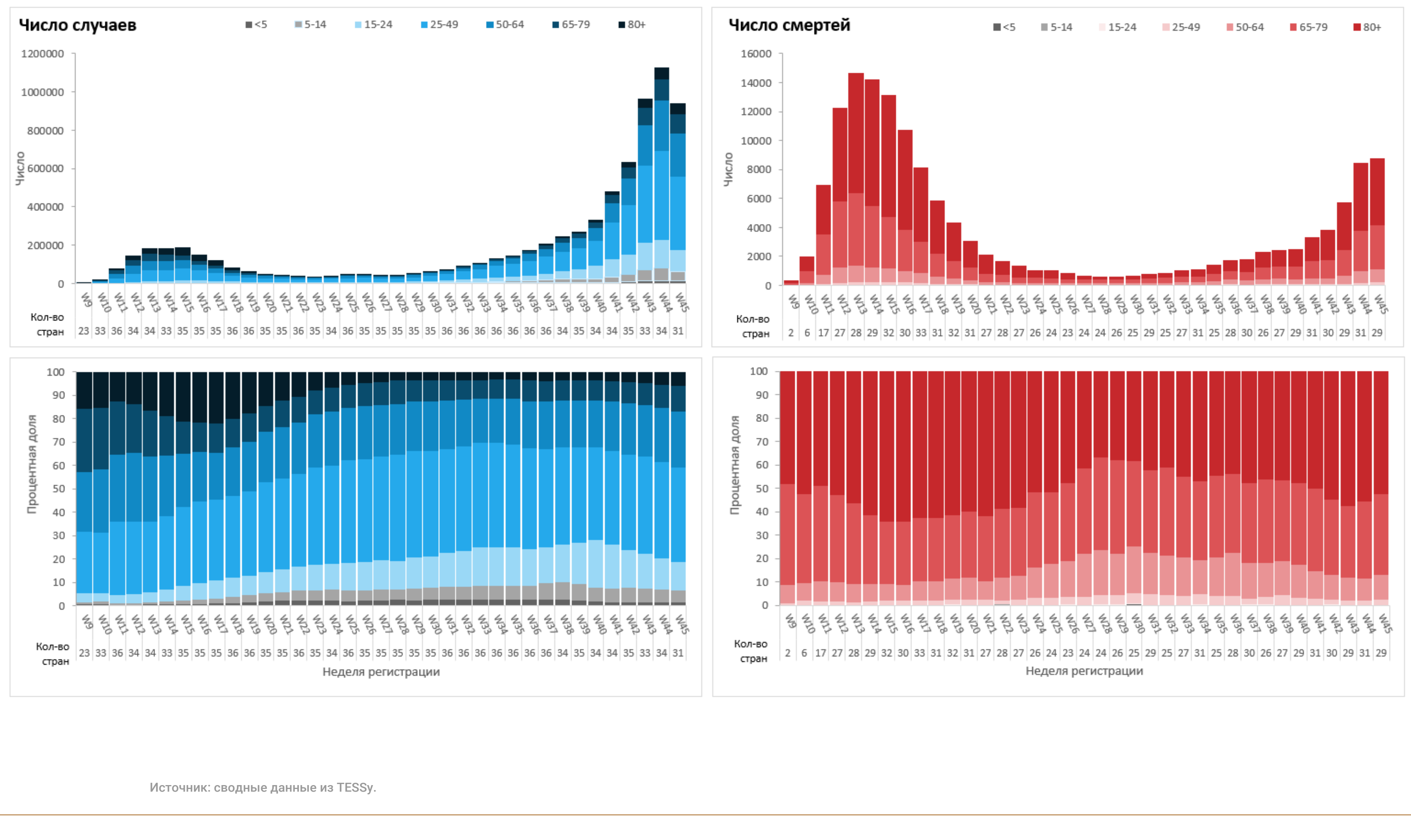
Обозначения, используемые на данном веб-сайте, и приводимые в нем материалы не отражают какого-либо мнения Секретариата ВОЗ относительно юридического статуса какой-либо страны, территории, города или района или их органов власти, либо относительно делимитации их границ.

Таблица 1. Характеристики смертей от COVID-19

Характеристики	n	%	Общее число случаев, по которым имеются данные
Возраст (лет), среднее значение (диапазон)	81	(0-109)	129084
Пол – мужской	71782	56	127414
Как минимум одно сопутствующее заболевание	61099	96	63792
● сердечно-сосудистые заболевания	15648	83	18866
● диабет	5507	64	8659
● легочные заболевания	2139	23	9430
● неврологические заболевания/деменция	2353	20	11646
● заболевания почек	942	24	3870
● ожирение	824	12	7076
● заболевания печени	760	7	11026
● заболевания иммунной системы	338	5	7333

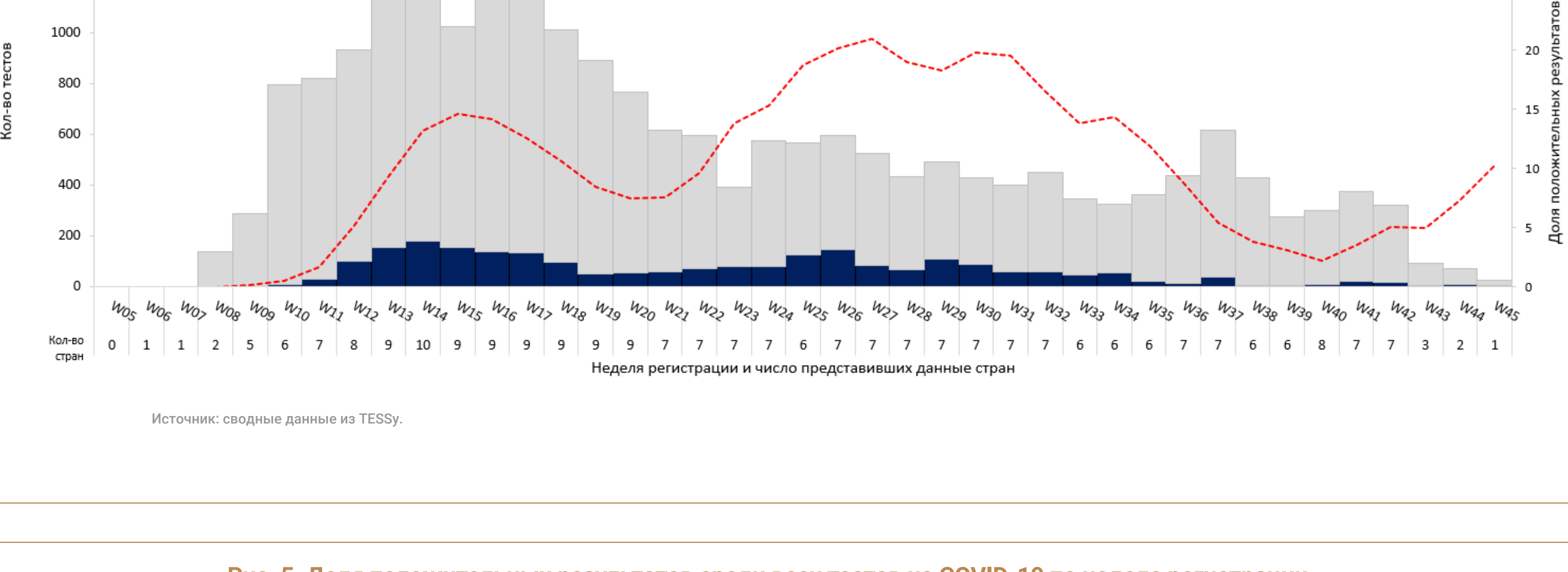
Источник: база данных смертности (n=129 128).

Рис. 3. Число случаев COVID-19 (N=7 664 915) и смертей (N=152 509) по возрастным группам и неделе регистрации



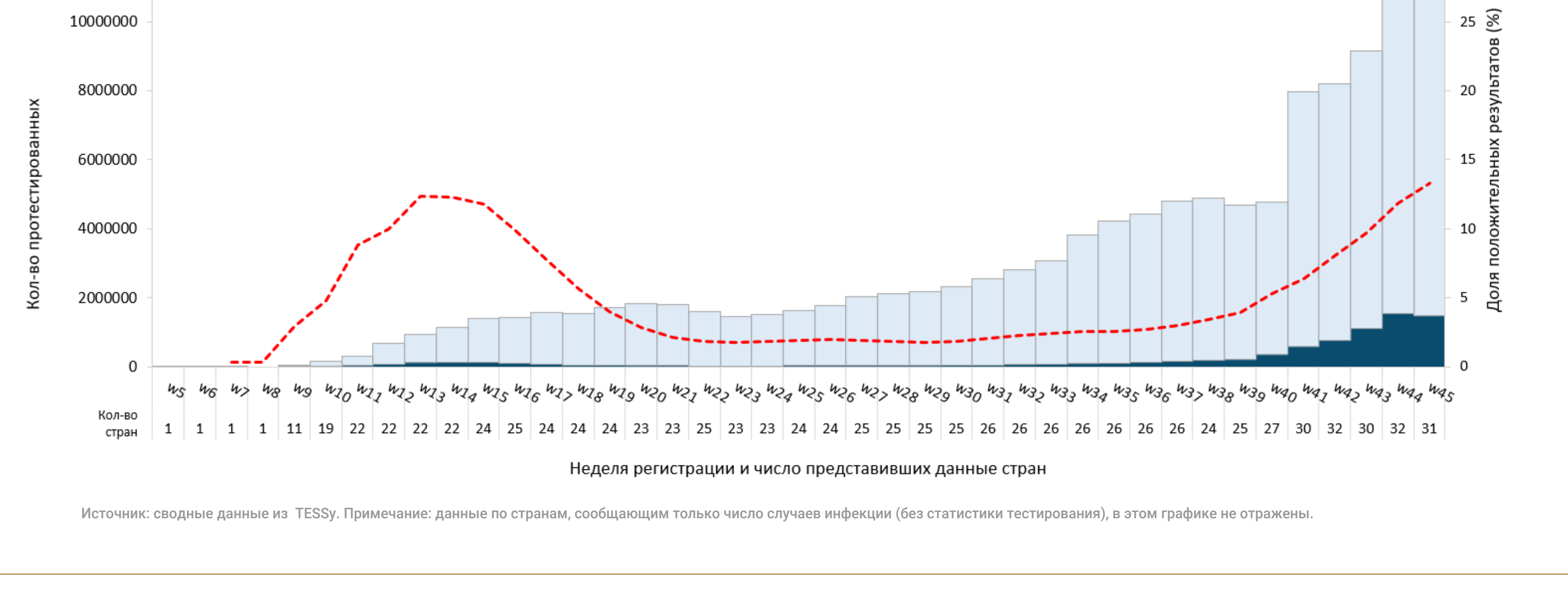
Источник: сводные данные на TESSy.

Рис. 4. Доля положительных тестов на COVID-19 в рамках дозорного эпиднадзора за ГПЗ/ОРИ по неделе регистрации



Источник: сводные данные на TESSy.

Рис. 5. Доля положительных результатов среди всех тестов на COVID-19 по неделе регистрации



Источник: сводные данные на TESSy. Примечание: данные по странам, сообщившим только число случаев инфекции (без статистики тестирования), в этом графике не отражены.