

Лучше всего просматривать с помощью Chrome, Safari или Internet Explorer версии 9 и выше. Если страница отображается некорректно, нажмите [здесь](#), чтобы открыть альтернативное средство просмотра.

Ключевые тезисы

5-я неделя 2021 г. (1–7 февраля 2021 г.)

- Число зарегистрированных случаев заражения в Регионе в 5-ю неделю 2021 г. снизилось с 1 363 817 случаев до 1 178 597 (на 13,6%).
- 58% (679 475) случаев, зарегистрированных в 5-ю неделю 2021 г., приходится на шесть стран: Францию (12%; 139 457), Испанию (12%; 138 452), Соединенное Королевство (11%; 137 499), Российскую Федерацию (10%; 118 844), Италию (7%; 83 318) и Германию (6%; 67 655). Остальные случаи (42%; 499 122) распределены между 51 страной и территорией, на каждую из которых приходится менее 5% общего числа случаев, зарегистрированных на 5-ю неделю 2021 г.
- Общий уровень заболеваемости в Регионе в 5-ю неделю 2021 г. варьируется от 1,2 случая на 100 тыс. человек населения (Узбекистан) до 583 случаев на 100 тыс. человек населения (Черногория).
- В двух странах и территориях в 5-ю неделю 2021 г. отмечен общий уровень заболеваемости 500 или более случаев на 100 тыс. человек населения: Черногория (583) и Израиль (540) (рис. 2А). Общий уровень заболеваемости 200 и более случаев на 100 тыс. человек населения отмечен в шестнадцати странах.
- В десяти странах и территориях Региона кумулятивная заболеваемость за 14 дней возросла в 5-ю неделю 2021 г. по сравнению с предыдущей неделей на 10% или более; при этом рост данного показателя составил 50% или более в следующих трех странах и территориях: Гернси, Греция и Албания (см. информационную панель с последней информацией о ситуации с COVID-19 в Европейском регионе ВОЗ).
- В 5-ю неделю 2021 г. среди стран, представивших данные о направленных на генетический анализ случаях инфекции SARS-CoV-2, конкретные варианты были отмечены Бельгии, Греции, Люксембурге, Норвегии, Румынии, Северной Македонии, Швеции и Эстонии (19 «501V2», 4 «делция гена S» и 50 «VOC 202012/01» в Бельгии; 9 «VOC 202012/01» в Греции; 21 «VOC 202012/01» в Люксембурге; 1 «501V2» и 48 «VOC 202012/01» в Норвегии; 36 «VOC 202012/01» в Румынии; 11 «делция гена S» и 62 «VOC 202012/01» в Северной Македонии; 1 «VOC 202012/01» в Швеции; 10 «делция гена S» и 20 «VOC 202012/01» в Эстонии).
- Число случаев смерти в Регионе в 5-ю неделю 2021 г. снизилось на 11% – с 38 720 до 34 498 (рис. 1). Доля зарегистрированных случаев с летальным исходом в 5-ю неделю 2021 г. составила 4,6%.
- 76% смертей в 5-ю неделю 2021 г. (26 237) произошло в Соединенном Королевстве (19%; 6521), Германии (13%; 4572), Российской Федерации (10%; 3479), Франции (8%; 2932), Италии (8%; 2724), Испании (7%; 2327), Польше (6%; 1907) и Португалии (5%; 1775). Остальные случаи смерти (24%; 8261) распределены между 44 странами и территориями, на каждую из которых приходится менее 5% от общего числа случаев, зарегистрированных в 5-ю неделю 2021 г.
- О передаче инфекции внутри местных сообществ в 5-ю неделю 2021 г. сообщили 37 стран и территорий, 17 стран и территорий сообщили о кластерах случаев, а 4 страны и территории сообщили о единичных случаях внутри.
- Интерактивный обзор ситуации в странах Европейского региона ВОЗ на субнациональном уровне можно получить с помощью ресурса [WHO EURO COVID-19 Subnational Explorer](#).

Общий обзор

- Кумулятивное число случаев инфекции в Регионе возросло в 5-ю неделю 2021 г. на 3,4% и составило 35 653 156 (в 4-ю неделю 2021 г. этот показатель составлял 34 474 559), а кумулятивное число смертей возросло с 749 047 до 783 545 (на 4,6%).
- 61% (21 631 732) от кумулятивного числа случаев инфекции, зарегистрированных на 5-ю неделю 2021 г., приходится на Российскую Федерацию (11%; 3 967 281), Соединенное Королевство (11%; 3 929 835), Францию (9%; 3 317 333), Испанию (8%; 2 983 389), Италию (7%; 2 625 098), Турцию (7%; 2 524 786) и Германию (6%; 2 284 010). Остальные случаи (39%; 14 021 424) распределены между 39 странами и территориями, на каждую из которых приходится менее 5% общего числа случаев, зарегистрированных на 5-ю неделю 2021 г.
- На 31 января 2021 г. в семи странах и территориях Региона было отмечено эффективное репродуктивное число значительно выше единицы: Албания, Болгария, Гернси, Греция, Республика Молдова, Сербия и Турция (см. последние оценки в глобальной сводке портала EpiForecast и рабочей группы Центра математического моделирования инфекционных заболеваний (CMIMD) по COVID-19).
- Пять стран Региона сообщили о кумулятивной заболеваемости 8500 и более случаев на 100 тыс. человек населения каждая: Андорра (13 230), Гибралтар (12 372), Черногория (10 456), Чехия (9682) и Сан-Марино (9261) (рис. 2В).
- 67% от кумулятивного числа смертей (521 723), зарегистрированных на 5-ю неделю 2021 г., приходится на Соединенное Королевство (14%; 112 092), Италию (12%; 9 003), Францию (10%; 78 794), Российскую Федерацию (10%; 76 661), Испанию (8%; 62 569), Германию (8%; 61 517) и Польшу (5%; 39 087). Остальные случаи смерти (34%; 261 822) распределены между 52 странами и территориями, на каждую из которых приходится менее 5% общего числа случаев, зарегистрированных на 5-ю неделю.
- На людей в возрасте 65 лет и старше на 5-ю неделю 2021 г. приходится 17,5% случаев, при этом доля случаев со смертельным исходом среди людей в возрасте 65 лет и старше на 5-ю неделю составила 89,9% (рис. 3).

Заразилось за 4-ю неделю эпидемии

1 178 597



Умерло за 4-ю неделю эпидемии

34 498



Примечание: данные о количестве случаев инфекции и/или смерти, предоставленные государствами-участниками Международных медико-санитарных правил, могут подвергаться ретроспективной корректировке. * Все ссылки на Косово в настоящем документе следует трактовать в контексте резолюции 1244 (1999) Совета Безопасности Организации Объединенных Наций.

Рис. 1. Число случаев COVID-19 (N=34 457 310) и смертей (N=748 083) по неделе регистрации

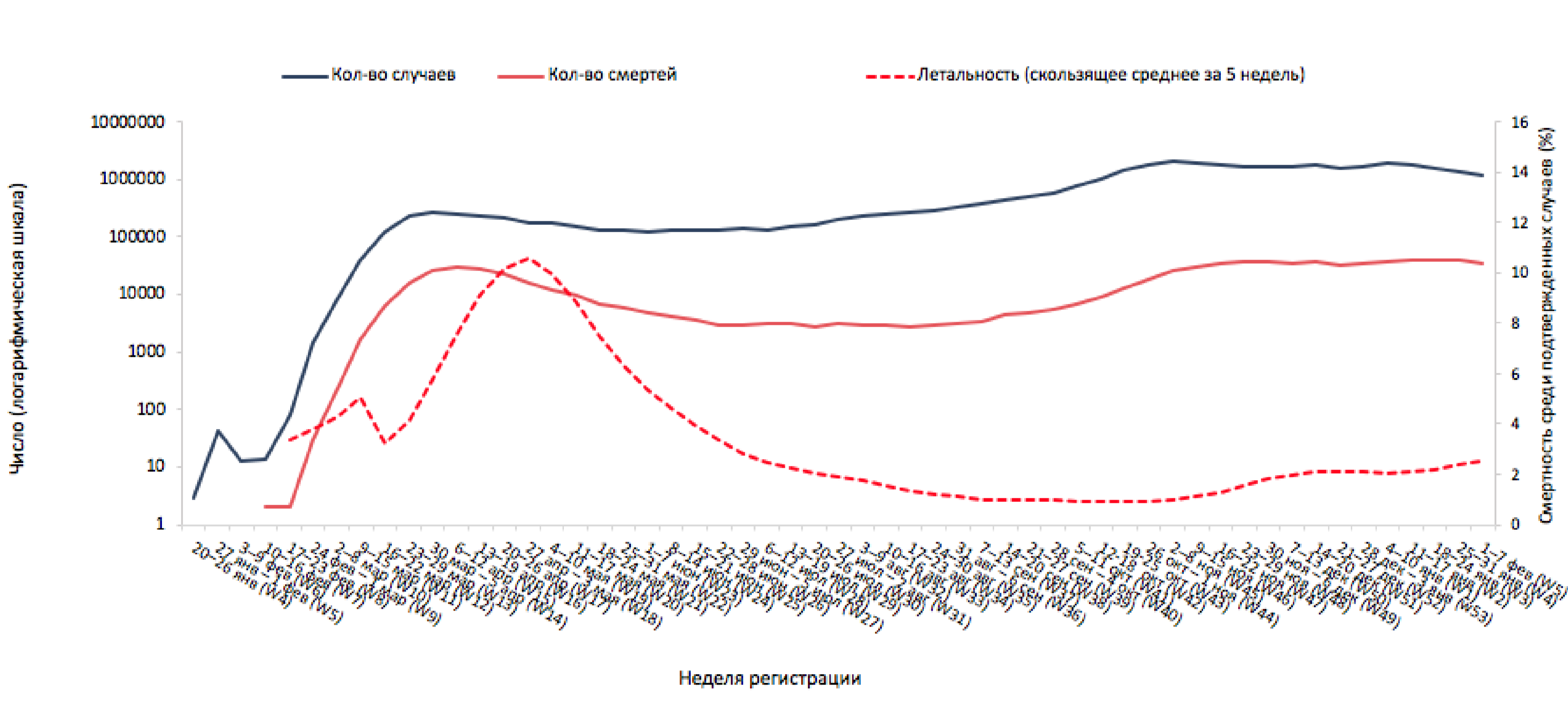


Рис. 2А. Заболеваемость COVID-19 на 100 тыс. человек населения и число смертей по странам, 2-я неделя

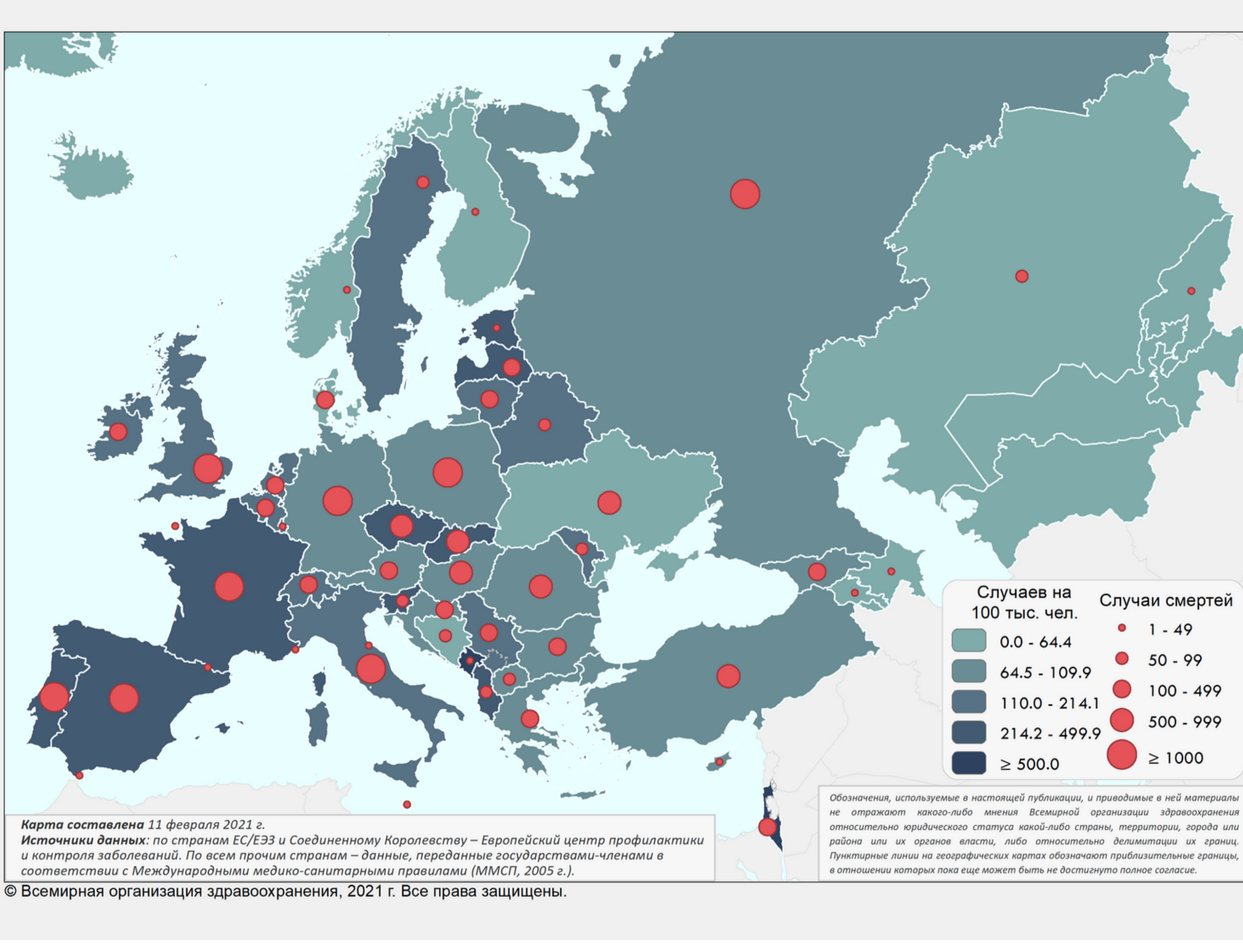


Рис. 2В. Кумулятивное число случаев COVID-19 в пересчете на 100 тыс. человек населения и число смертей в странах

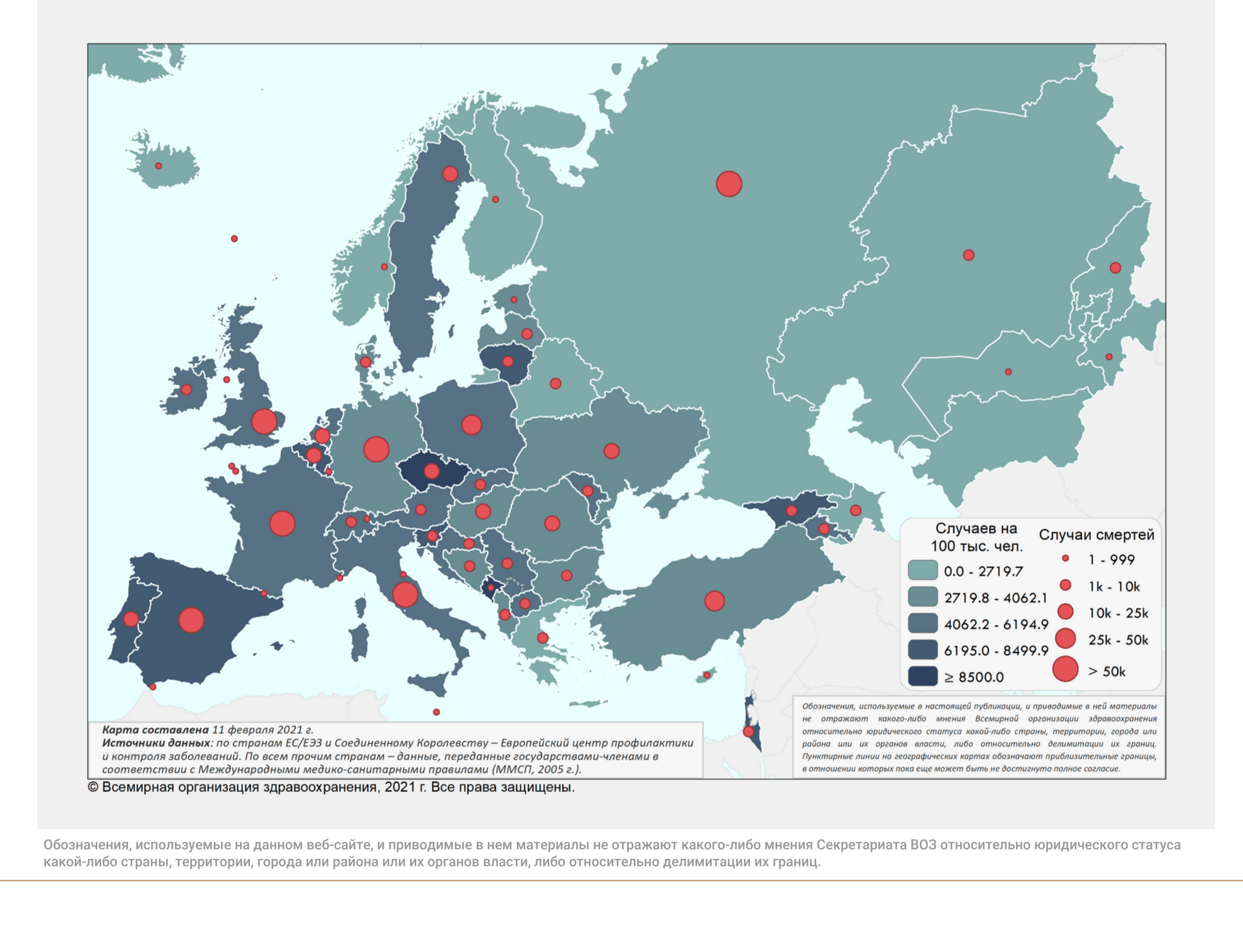
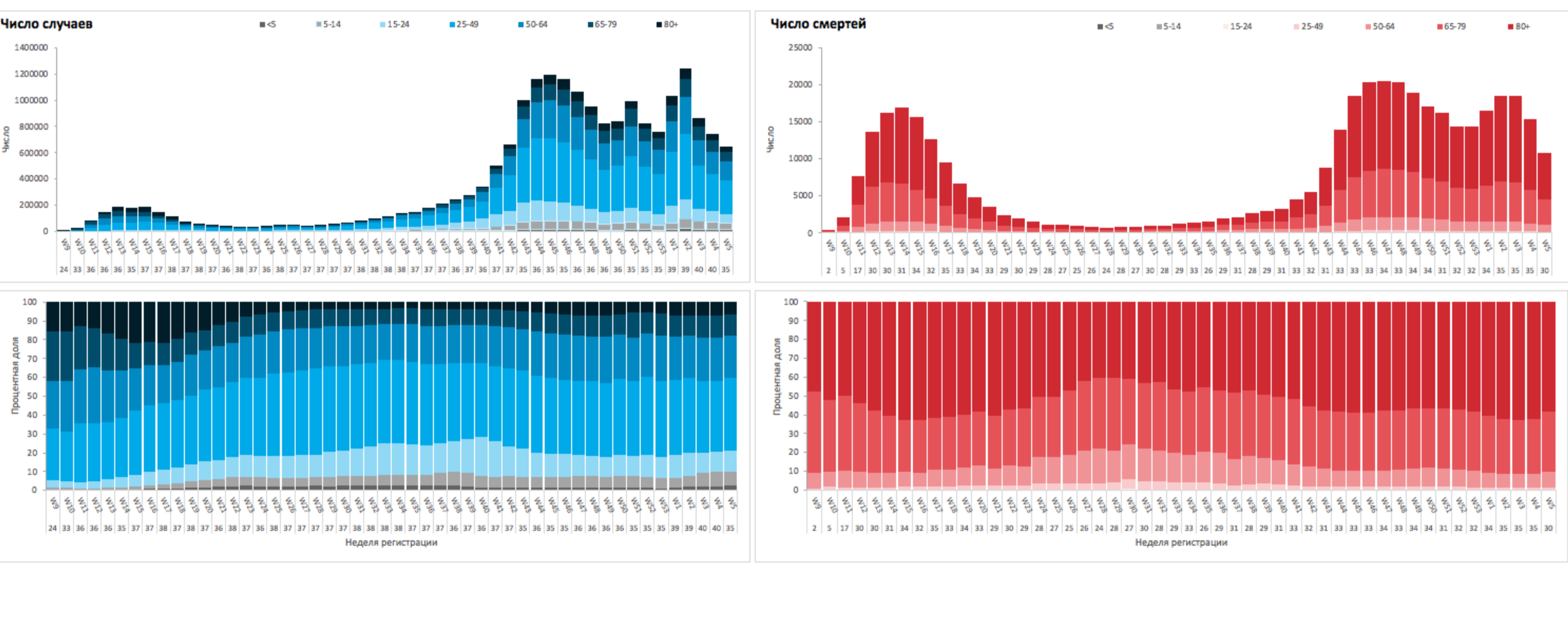
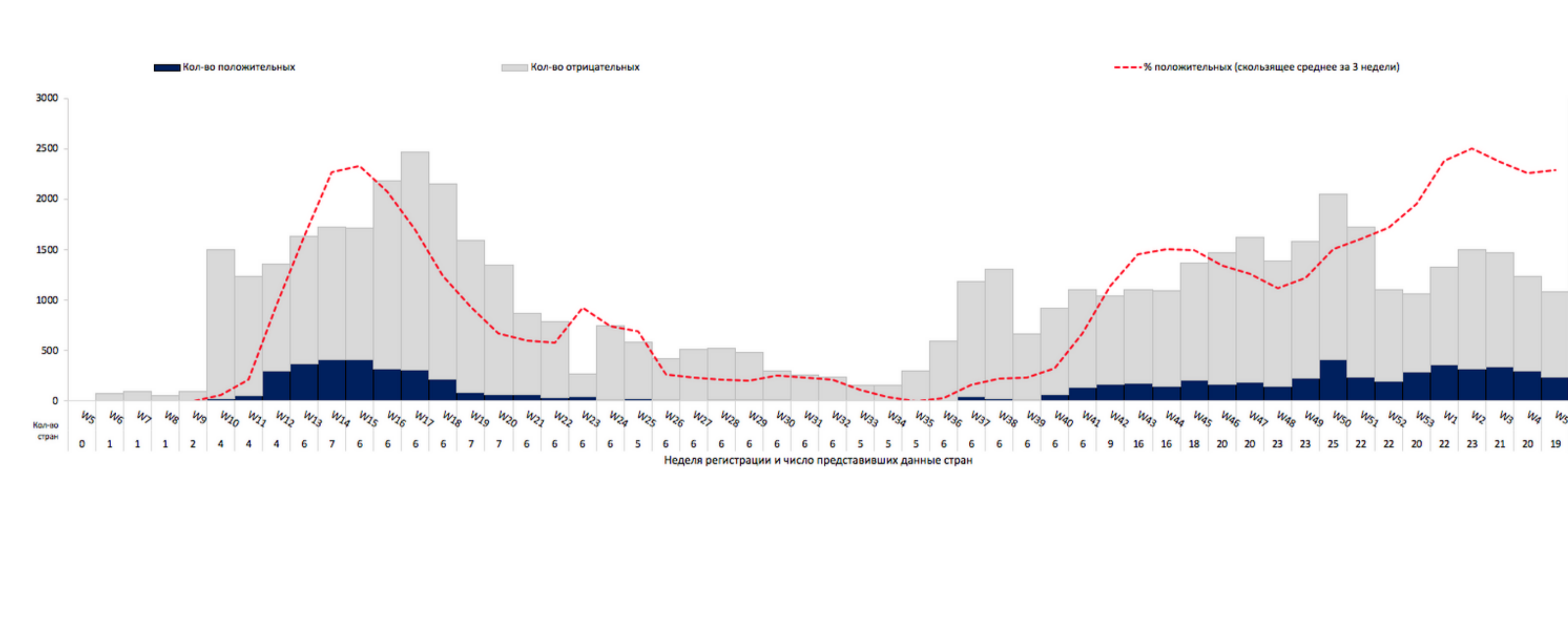


Рис. 3. Число случаев COVID-19 (N=3 556 105) и смертей (N=414 624) по возрастным группам и неделе регистрации



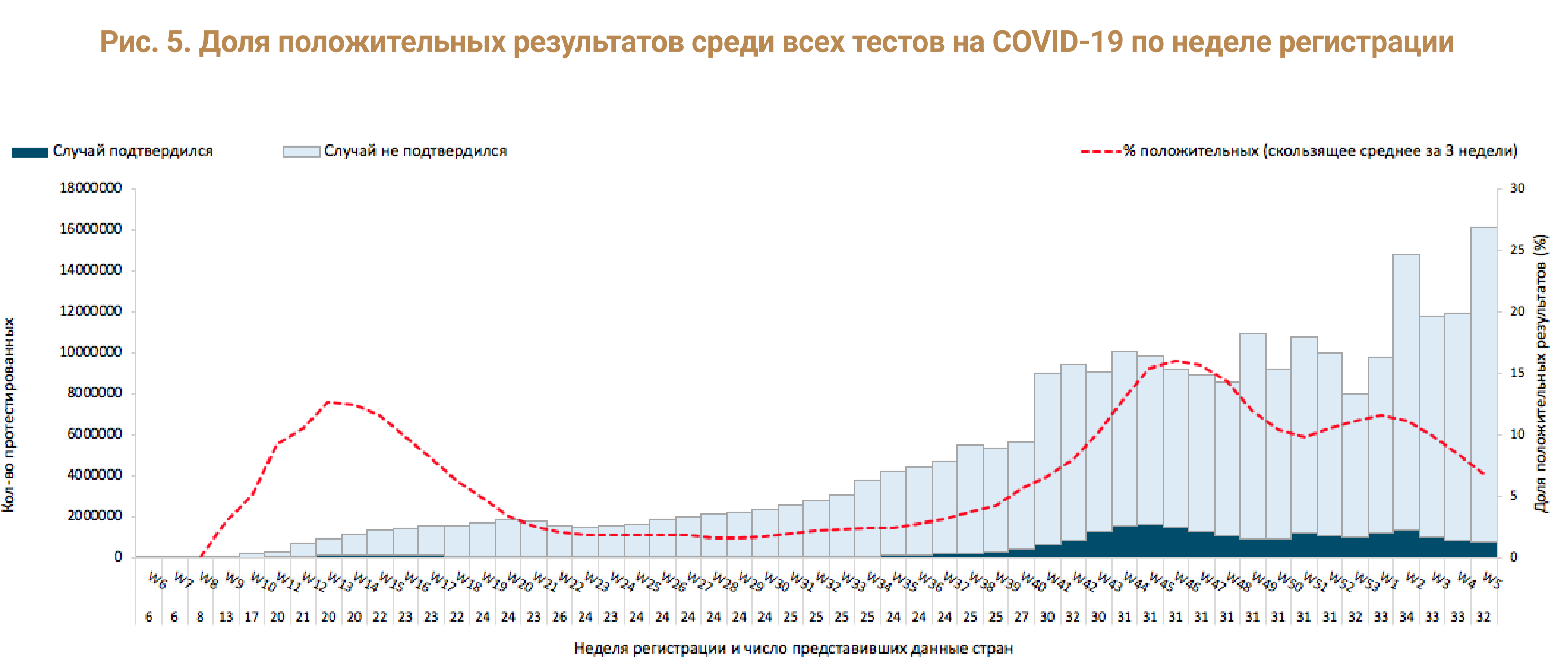
Источник: сводные данные из TESSy.

Рис. 4. Доля положительных тестов на COVID-19 в рамках дозорного эпиднадзора за ГПЗ/ОРИ по неделе регистрации



Источник: сводные данные из TESSy.

Рис. 5. Доля положительных результатов среди всех тестов на COVID-19 по неделе регистрации



Источник: сводные данные из TESSy. Примечание: данные по странам, сообщившим только число случаев инфекции (без статистики тестирования), в этом графике не отражены.