

Лучше всего просматривать с помощью Chrome, Safari или Internet Explorer версии 9 и выше. Если страница отображается некорректно, нажмите [здесь](#), чтобы открыть альтернативное средство просмотра.

Ключевые тезисы

40-я неделя 2020 г. (28 сентября – 4 октября 2020 г.)

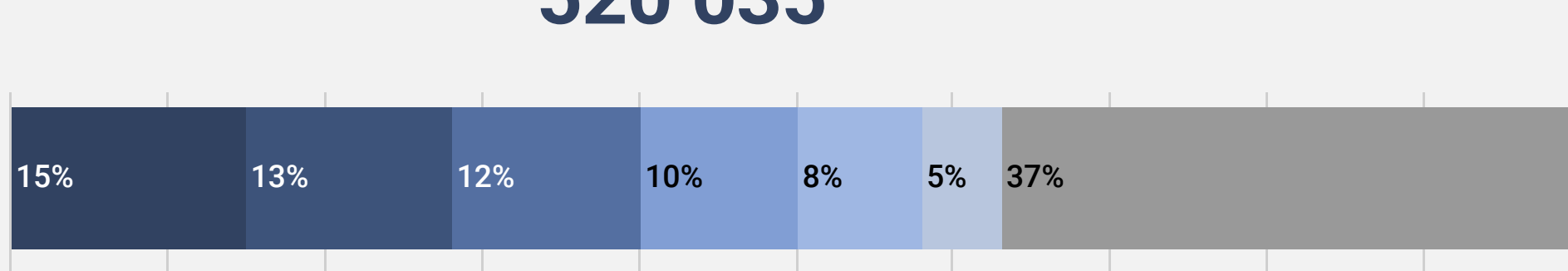
- Число зарегистрированных случаев заражения в Регионе в 40-ю неделю 2020 г. составило 520 035, что на 11% больше, чем в предыдущую неделю (470 062 случая), и теперь превосходит (на 96%) показатели заболеваемости, зарегистрированные во время первого пика пандемии в Европе – в 14-ю неделю (с 30 марта по 5 апреля; 265 083 случая).
- 63% (326 358) случаев, зарегистрированных в 40-ю неделю 2020 г., приходится на шесть стран: Франция (15%; 79 179), Испанию (13%; 65 800), Российскую Федерацию (12%; 63 563), Соединенное Королевство (10%; 50 740), Израиль (8%; 39 248) и Украину (5%; 27 828). Остальные страны (37%; 193 677) распределены между 52 странами и территориями, на каждую из которых приходится менее 5% общего числа случаев, зарегистрированных на 40-ю неделю.
- Общий уровень заболеваемости в Регионе в 40-ю неделю 2020 г. варьируется от 3,1 случая на 100 тыс. человек населения (Таджикистан) до 461 случая на 100 тыс. человек населения (Израиль).
- В десяти странах в 40-ю неделю 2020 г. отмечен общий уровень заболеваемости 100 или более случаев на 100 тыс. человек населения: Израиль (461), Андорра (355), Черногория (267), Чешская Республика (162), Бельгия (150), Испания (141), Нидерланды (136), Республика Молдова (132), Франция (122) и Армения (105) – см. рис. 2А.
- В 41 стране и территории Региона кумулятивная заболеваемость за 14 дней возросла в 40-ю неделю 2020 г. по сравнению с предыдущей неделей на 10% или более; при этом рост данного показателя составил 50% или более в следующих 23 странах и территориях: Андорра, Армения, Беларусь, Гибралтар, Грузия, Дания, Ирландия, Исландия, Кипр, Кыргызстан, Латвия, Литва, Лихтенштейн, Нидерланды, Польша, Словакия, Словения, Соединенное Королевство, Финляндия, Чешская Республика и Эстония (см. [информационную панель](#) с последней информацией о ситуации с COVID-19 в Европейском регионе ВОЗ).
- Число случаев смерти в Регионе в 40-ю неделю 2020 г. составило 5325, что на 11% больше, чем в предыдущую неделю (4813 случаев смерти в 39-ю неделю) (рис. 1). Доля зарегистрированных случаев с летальным исходом в 40-ю неделю 2020 г. осталась на уровне 1,0%.
- 65% смертей в 40-ю неделю 2020 г. (3453) произошло в Российской Федерации (19%; 1034), Испании (13%; 682), Франции (9%; 498), Турции (9%; 455), Украине (8%; 438) и Соединенном Королевстве (6%; 346). Остальные случаи смерти (35%; 1872) распределены между 42 странами и территориями, на каждую из которых приходится менее 5% от общего числа случаев, зарегистрированных в 40-ю неделю 2020 г.
- О передаче инфекции внутри местных сообществ в 40-ю неделю 2020 г. сообщили 32 страны и территории, 22 страны и территории сообщили о кластерах случаев, а 4 страны и территории сообщили о единичных случаях инфекции (см. [информационную панель по COVID-19](#) в Европейском регионе).
- Информацию о ситуации в странах Европейского региона ВОЗ на субнациональном уровне можно получить с помощью ресурса [WHO-EURO COVID19 Subnational Explorer](#).

Общий обзор

- Кумулятивное число случаев инфекции в Регионе возросло в 40-ю неделю 2020 г. на 9,1% и составило 6 248 800 (в 39-ю неделю этот показатель составлял 5 728 765), а кумулятивное число смертей возросло на 2,3% и составило 235 411 (в 39-ю неделю этот показатель составлял 235 411).
- На 21 сентября 2020 г. в 19 странах Региона было отмечено эффективное репродуктивное число значительно выше единицы: Армения, Беларусь, Бельгия, Германия, Грузия, Дания, Ирландия, Италия, Кыргызстан, Латвия, Литва, Нидерланды, Польша, Российская Федерация, Румыния, Словакия, Соединенное Королевство, Швеция и Эстония (см. последние оценки в [глобальной сводке](#) портала EpiForecast и рабочей группы Центра математического моделирования инфекционных заболеваний (CMMD) по COVID-19).
- Девять стран Региона сообщили о кумулятивной заболеваемости 1300 и более случаев на 100 тыс. человек населения за 14 дней: Испания (3078), Андорра (2735), Сан-Марино (2215), Черногория (1950), Армения (1775), Испания (1735), Ватикан (1472), Люксембург (1414) и Республика Молдова (1382) (рис. 2Б).
- Пять (4 057 511) от кумулятивного числа случаев инфекции, зарегистрированных на 40-ю неделю 2020 г., приходится на Российскую Федерацию (19%; 1 215 001), Испанию (13%; 810 866), Францию (10%; 606 625), Соединенное Королевство (8%; 480 017), Турцию (5%; 323 014), Италию (5%; 322 751) и Германию (5%; 299 237). Остальные случаи (35%; 2 191 289) распределены между 54 странами и территориями, на каждую из которых приходится менее 5% общего числа случаев, зарегистрированных на 40-ю неделю.
- 68% от кумулятивного числа смертей (164 220), зарегистрированных на 40-ю неделю 2020 г., приходится на Соединенное Королевство (18%; 41 317), Италию (15%; 35 968), Испанию (13%; 32 379), Францию (13%; 32 198) и Российскую Федерацию (9%; 21 358). Остальные случаи смерти (32%; 76 516) распределены между 52 странами и территориями, на каждую из которых приходится менее 5% общего числа случаев, зарегистрированных на 40-ю неделю.
- На людей в возрасте 65 лет и старше на 40-ю неделю 2020 г. приходится 15,2% случаев, что меньше, чем в 14-ю неделю (38%); при этом доля случаев со смертельным исходом среди людей в возрасте 65 лет и старше на 40-ю неделю составила 67% (в то время как в 14-ю неделю этот показатель составлял 91%) (рис. 3).
- 88% всех умерших, по которым есть информация, – люди в возрасте от 65 лет, и 56% всех умерших – мужчины (таблица 1). 95% всех умерших, по которым есть информация, имели как минимум одно сопутствующее заболевание, чаще всего сердечно-сосудистое (83%) (таблица 1).
- Анализ сопутствующей смертности от всех причин в 24 странах-участницах сети EuroMOMO показывает нормальный уровень избыточной смертности в странах-участницах, однако в нескольких странах наблюдается небольшое повышение уровня избыточной смертности.
- В 40-ю неделю 2020 г. шесть стран сообщили о проведении 118 тестов на SARS-CoV-2 среди людей с гриппоподобными заболеваниями (ГПЗ) в рамках дозорного эпиднадзора в учреждениях первичной медико-санитарной помощи; вирус SARS-CoV-2 был выявлен в 4 случаях (рис. 4).
- В общей сложности из 3 825 688 тестов на COVID-19, проведенных в 20 странах в 40-ю неделю 2020 г., положительный результат дали 331 301 (8,7%) (рис. 5).

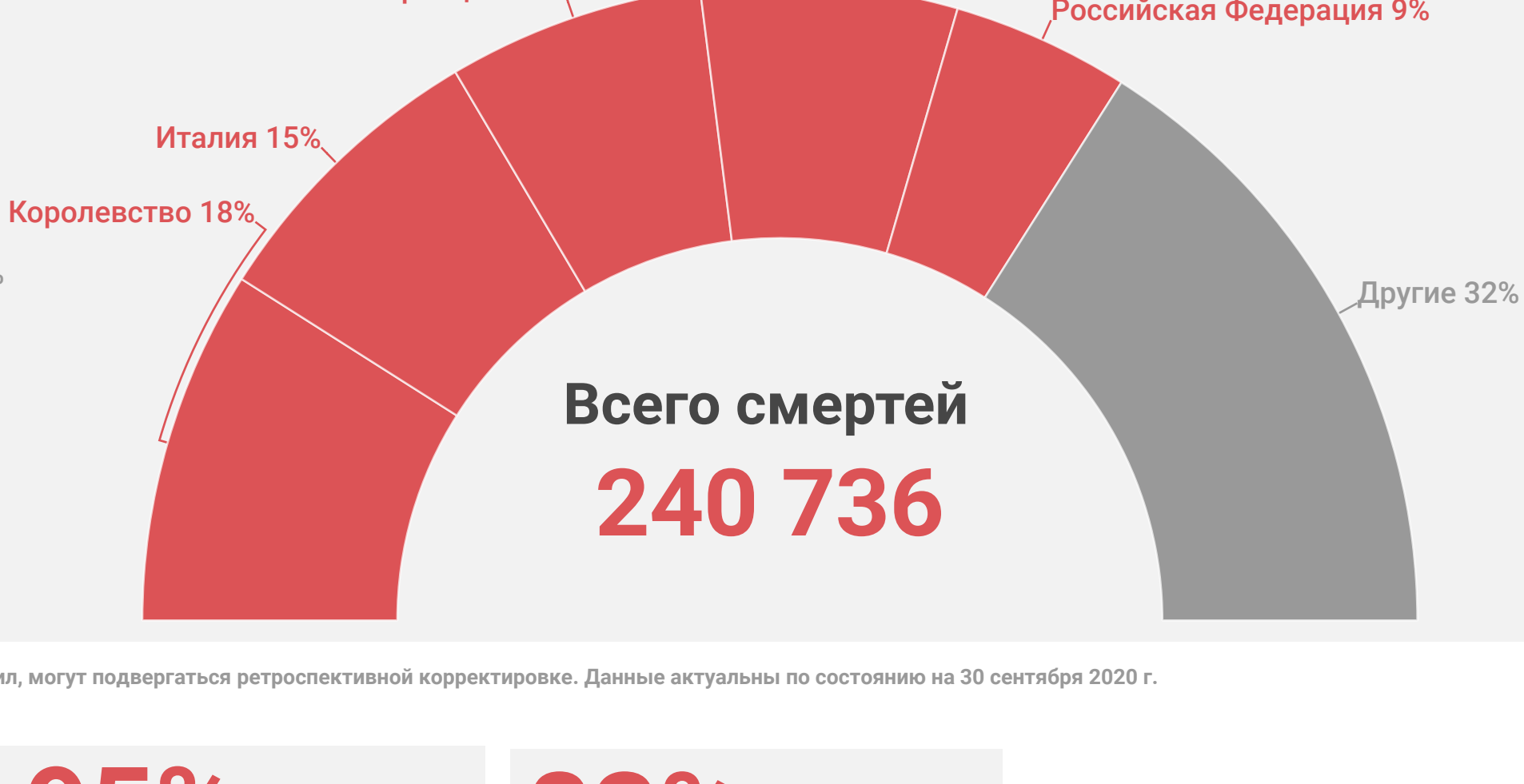
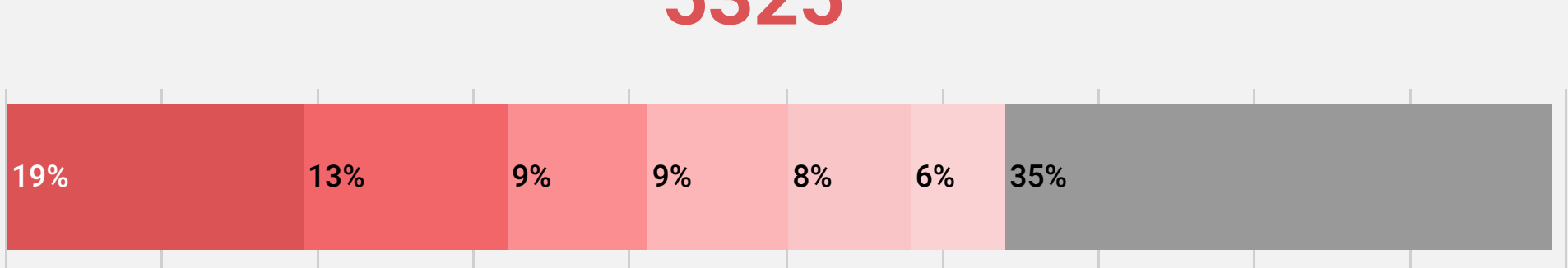
Заразилось за 40-ю неделю эпидемии

520 035



Умерло за 40-ю неделю эпидемии

5325



Примечание: данные о количестве случаев инфекции и/или смерти, предоставленные государствами-участниками Международных медико-санитарных правил, могут подвергаться ретроспективной корректировке. Данные актуальны по состоянию на 30 сентября 2020 г.

- 88%** всех умерших – люди в возрасте от 65 лет
- 56%** всех умерших – мужчины
- 95%** всех умерших имели как минимум одно сопутствующее заболевание
- 83%** всех умерших имели сердечно-сосудистое заболевание

Более подробная информация: [WHO Global situation reports](#) [WHO Global situation dashboard](#)

Рис. 1. Число случаев COVID-19 (N=6 248 800) и смертей (N=240 736) по неделе регистрации

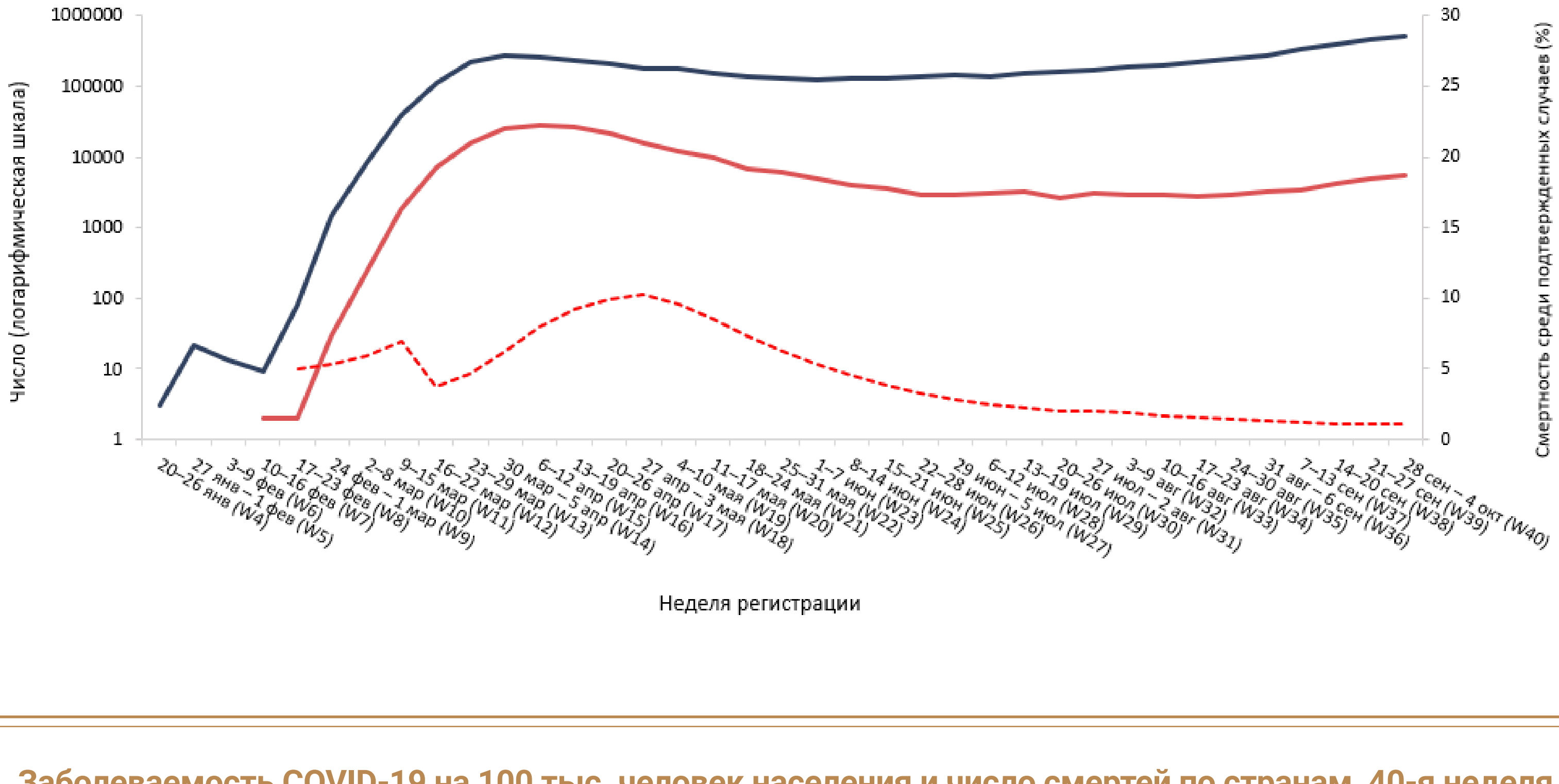
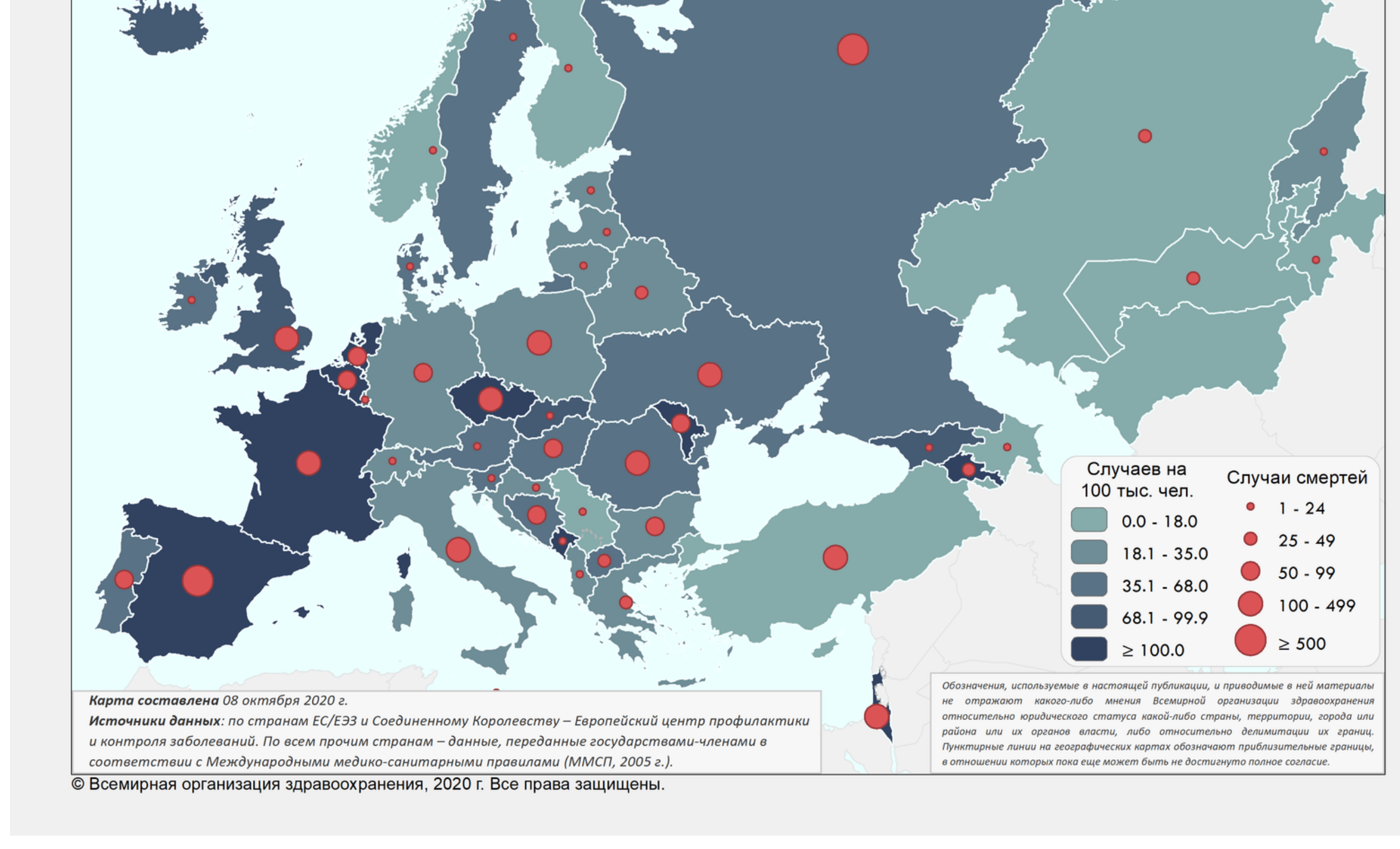
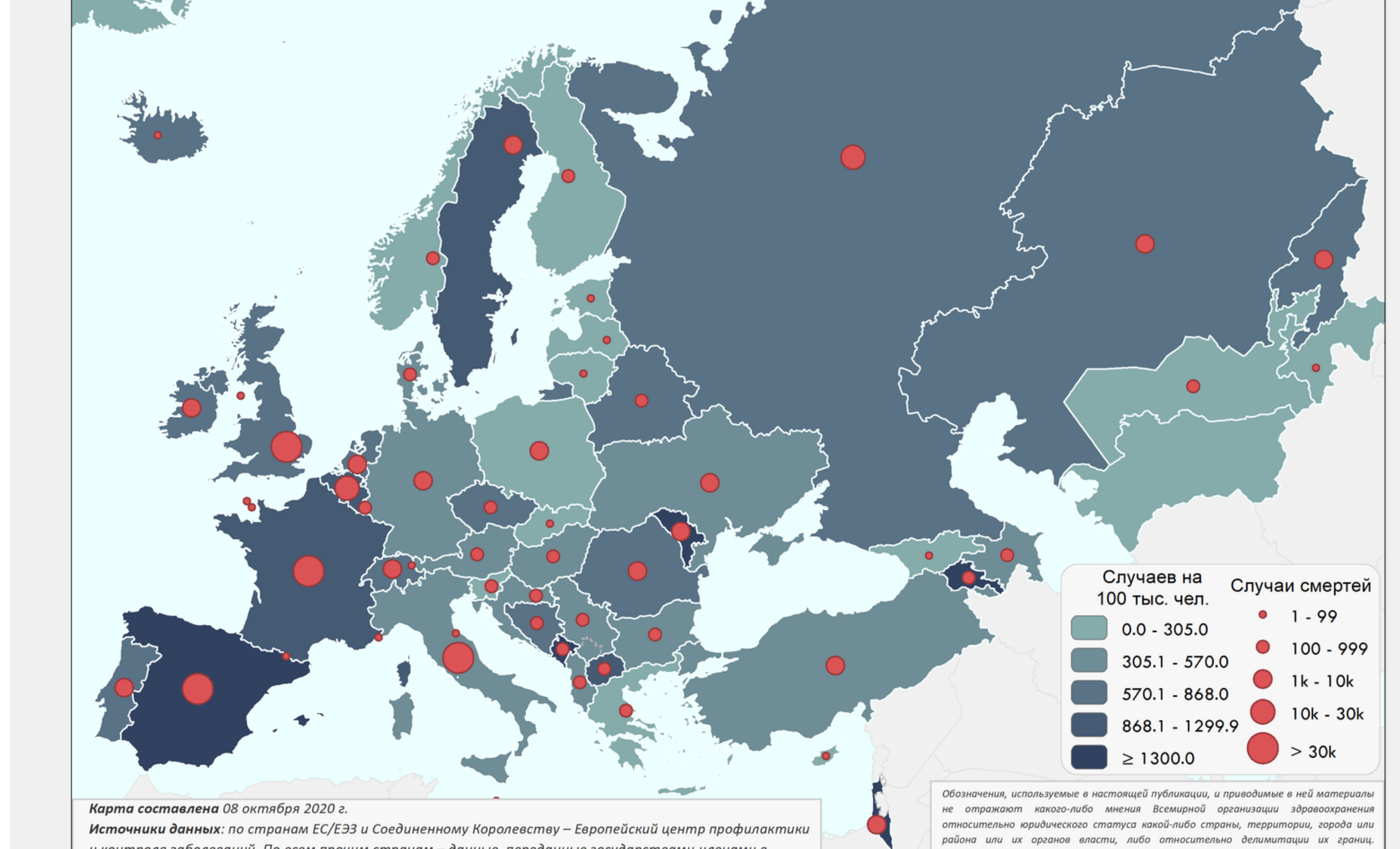


Рис. 2А. Заболеваемость COVID-19 на 100 тыс. человек населения и число смертей по странам, 40-я неделя



Обозначения, используемые на данном веб-сайте, и приводимые в нем материалы не отражают какого-либо мнения Секретариата ВОЗ относительно юридического статуса какой-либо страны, территории, города или района или их органов власти, либо относительно делимитации их границ.

Рис. 2Б. Кумулятивное число случаев COVID-19 в пересчете на 100 тыс. человек населения и число смертей в странах



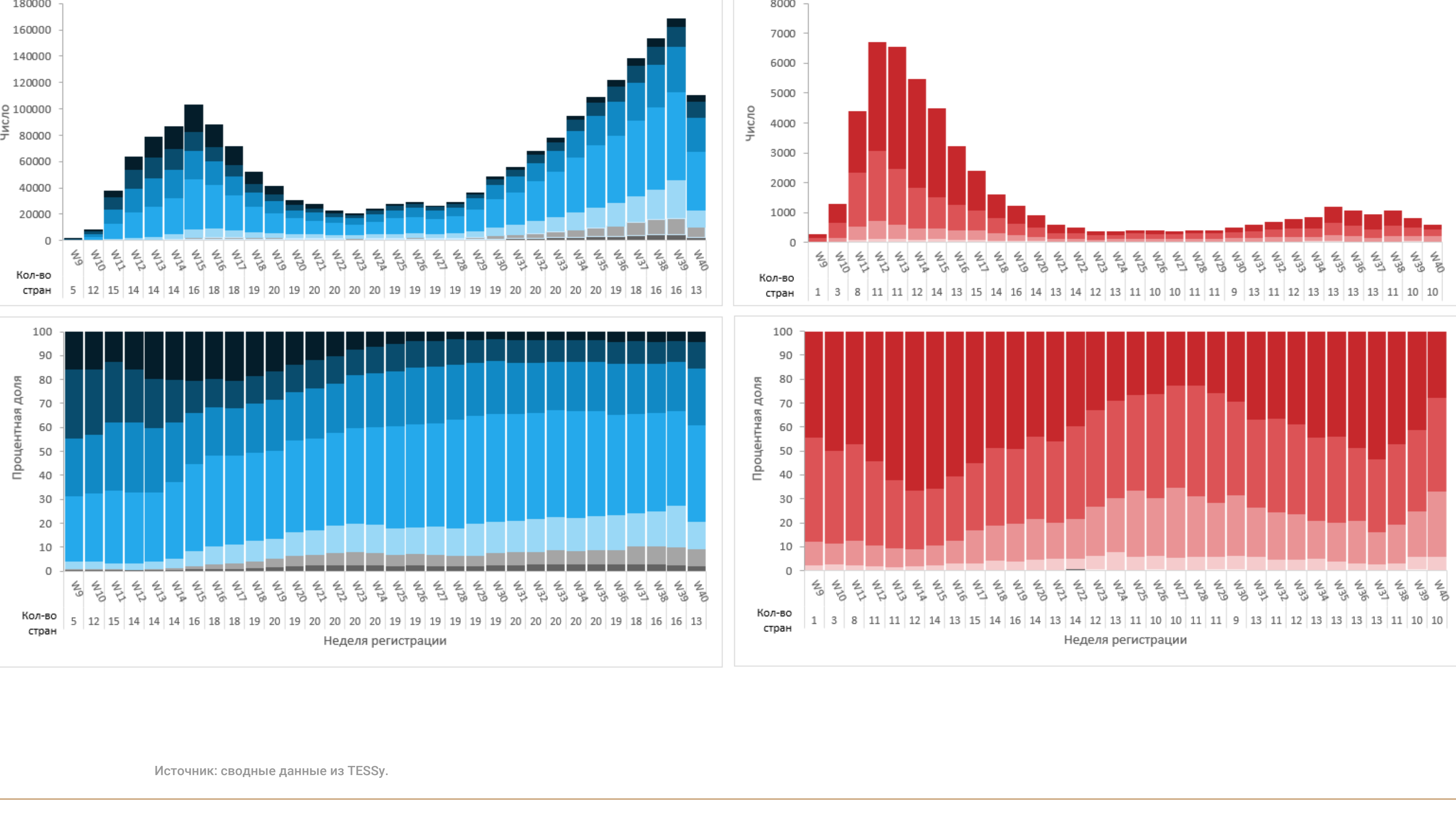
Обозначения, используемые на данном веб-сайте, и приводимые в нем материалы не отражают какого-либо мнения Секретариата ВОЗ относительно юридического статуса какой-либо страны, территории, города или района или их органов власти, либо относительно делимитации их границ.

Таблица 1. Характеристики смертей от COVID-19

Характеристики	n		Общее число случаев, по которым имеются данные
	Число	%	
Возраст (лет), среднее значение (диапазон)	81	0-109	121947
Пол – мужской	67751	56	120311
Как минимум одно сопутствующее заболевание	52397	95	54927
● сердечно-сосудистые заболевания	14949	63	18036
● диабет	5415	84	8481
● легочные заболевания	2021	23	8656
● неврологические заболевания/деменция	2233	21	10879
● заболевания почек	889	24	3727
● ожирение	673	10	6467
● заболевания печени	683	7	10267
● заболевания иммунной системы	331	5	6727
● другое	1431	20	7307

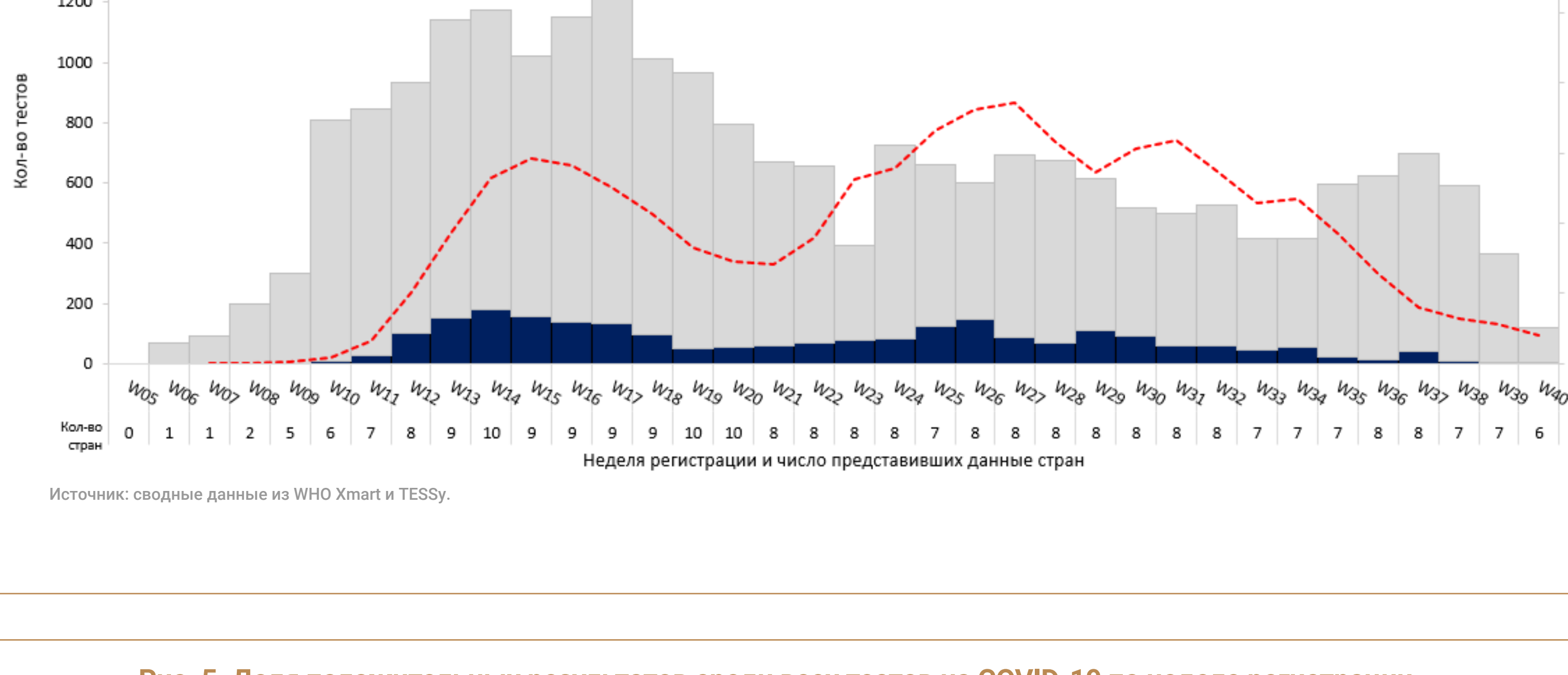
Источник: база данных о смертности (n=121 950).

Рис. 3. Число случаев COVID-19 (N=2 057 588) и смертей (N=51 605) по возрастным группам и неделе регистрации



Источник: сводные данные из TESSy.

Рис. 4. Доля положительных тестов на COVID-19 в рамках дозорного эпиднадзора за ГПЗ/ОРИ по неделе регистрации



Источник: сводные данные из WHO Xmart и TESSy.

Рис. 5. Доля положительных результатов среди всех тестов на COVID-19 по неделе регистрации



Источник: сводные данные из WHO Xmart и TESSy. Примечание: данные по странам, сообщившим только число случаев инфекции (без статистики тестирования), в этом графике не отражены.