

Лучше всего просматривать с помощью Chrome, Safari или Internet Explorer версии 9 и выше. Если страница отображается некорректно, нажмите [здесь](#), чтобы открыть альтернативное средство просмотра.

Ключевые тезисы

2-я неделя 2021 г. (11-17 января 2021 г.)

- Число зарегистрированных случаев заражения в Регионе во 2-ю неделю 2021 г. снизилось с 1 880 165 случаев до 1 717 851 (на 9,4%).
- 62% (1 062 017) случаев, зарегистрированных во 2-ю неделю 2021 г., приходится на шесть стран: Соединенное Королевство (20%; 339 952), Испанию (11%; 192 917), Российскую Федерацию (10%; 166 255), Францию (7%; 127 035), Германию (7%; 124 991) и Италию. (6%; 110 867). Остальные случаи (38%; 655 834) распределены между 48 странами и территориями, на каждую из которых приходится менее 5% общего числа случаев, зарегистрированных на 2-ю неделю 2021 г.
- Общий уровень заболеваемости в Регионе во 2-ю неделю 2021 г. варьируется от 0,1 случая на 100 тыс. человек населения (Таджикистан) до 1643 случаев на 100 тыс. человек населения (Фарерские острова/Гибралтар).
- В шести странах и территориях во 2-ю неделю 2021 г. отмечен общий уровень заболеваемости 500 или более случаев на 100 тыс. человек населения: Соединенное Королевство (1643), Израиль (683), Португалия (618), Ирландия (595), Андорра (585) и Чехия (542) (рис. 2А). Общий уровень заболеваемости 200 и более случаев на 100 тыс. человек населения отмечен в двадцати странах.
- В двадцати двух странах и территориях Региона кумулятивная заболеваемость за 14 дней возросла во 2-ю неделю 2021 г. по сравнению с предыдущей неделей на 10% или более; при этом рост данного показателя составил 50% или более в следующих пятнадцати странах и территориях: Остров Мэн, Ирландия, Португалия, Испания, Мальта, Израиль, Норвегия, Монако и Исландия (см. информационную панель с последней информацией о ситуации с COVID-19 в Европейском регионе ВОЗ)
- Во 2-ю неделю 2021 г. среди стран, представивших данные о направленных на генетический анализ случаях инфекции SARS-CoV-2, конкретные варианты были отмечены в Бельгии, Греции, Венгрии и Швеции (17 «VOC 202012/01» и 1 «501V2» в Бельгии, 4 «VOC 202012/01» в Греции, 5 «VOC 202012/01» в Венгрии и 1 «VOC 202012/01» в Швеции).
- Число случаев смерти в Регионе во 2-ю неделю 2021 г. возросло на 3% – с 36 715 до 38 406 (рис. 1). Доля зарегистрированных случаев с летальным исходом во 2-ю неделю 2021 г. составила 2,2%.
- 67% смертей во 2-ю неделю 2021 г. (25 642) произошло в Соединенном Королевстве (20%; 7722), Германии (16%; 6076), Российской Федерации (10%; 3729), Италии (9%; 3406), Франции (7%; 2543) и Польше (6%; 2166). Остальные случаи смерти (33%; 12 764) распределены между 48 странами и территориями, на каждую из которых приходится менее 5% от общего числа случаев, зарегистрированных во 2-ю неделю 2021 г.
- О передаче инфекции внутри местных сообществ во 2-ю неделю 2021 г. сообщили 38 стран и территорий, 16 стран и территорий сообщили о кластерах случаев, а 4 страны и территории сообщили о единичных случаях инфекции.
- Интерактивный обзор ситуации в странах Европейского региона ВОЗ на субнациональном уровне можно получить с помощью ресурса [WHO EURO COVID-19 Subnational Explorer](#).

Общий обзор

- Кумулятивное число случаев инфекции в Регионе возросло во 2-ю неделю 2021 г. на 5,9% и составило 30 676 925 (в 1-ю неделю 2020 г. этот показатель составлял 28 928 943), а кумулятивное число смертей возросло с 628 222 до 667 703.
- 64% (19 548 990) от кумулятивного числа случаев инфекции, зарегистрированных на 2-ю неделю 2021 г., приходится на Российскую Федерацию (12%; 3 568 209), Соединенное Королевство (11%; 3 357 361), Францию (9%; 2 894 347), Италию (8%; 2 368 733), Испанию (8%; 2 033 518), Турцию (5%; 1 566 327) и Польшу (5%; 1 435 582). Остальные случаи (36%; 11 127 935) распределены между 45 странами и территориями, на каждую из которых приходится менее 5% общего числа случаев, зарегистрированных на 2-ю неделю 2021 г.
- На 17 января 2021 г. в двух странах и территориях Региона было отмечено эффективное репродуктивное число значительно выше единицы: Португалия и Косово (см. последние оценки в глобальной сводке портала [EpiForecasts](#) и рабочей группы Центра математического моделирования инфекционных заболеваний (CMIMD) по COVID-19).
- Девятнадцать стран Региона сообщили о кумулятивной заболеваемости 5000 и более случаев на 100 тыс. человек населения каждая: Андорра (11 715), Соединенное Королевство (10 606), Черногория (8880), Чехия (8318), Сан-Марино (8203), Люксембург (7918), Словения (7146), Лихтенштейн (6420), Израиль (6335), Грузия (6200), Литва (6070), Бельгия (5888), Швейцария (5754), Армения (5564), Хорватия (5446), Сербия (5332), Нидерланды (5304), Португалия (5274) и Швеция (5258) (рис. 2Б).
- 66% от кумулятивного числа смертей (439 726), зарегистрированных на 2-ю неделю 2021 г., приходится на Соединенное Королевство (13%; 88 590), Италию (12%; 81 800), Францию (11%; 70 142), Российскую Федерацию (10%; 65 566), Испанию (8%; 53 854), Германию (7%; 46 419) и Польшу (5%; 33 355). Остальные случаи смерти (34%; 227 977) распределены между 46 странами и территориями, на каждую из которых приходится менее 5% общего числа случаев, зарегистрированных на 2-ю неделю 2021 г.
- На людей в возрасте 65 лет и старше во 2-ю неделю 2021 г. приходится 17,7% случаев, при этом доля случаев со смертельным исходом среди людей в возрасте 65 лет и старше во 2-ю неделю составила 89,1% (в то время как в 14-ю неделю 2020 г. этот показатель составлял 91%) (рис. 3).
- Анализ еженедельных оценок совокупной смертности в странах-участницах сети [EuroMOMO](#) показывает значительно повышенный уровень избыточной смертности от всех причин, совпадающий с ростом числа случаев COVID-19 в ряде стран. Эта избыточная смертность обусловлена преимущественно высоким уровнем избыточной смертности в некоторых странах на фоне нормального уровня смертности в других. Повышенная избыточная смертность от всех причин наблюдается преимущественно среди людей в возрасте 45 лет и старше.
- Во 2-ю неделю 2021 г. 18 стран сообщили о проведении 1681 теста на SARS-CoV-2 среди людей с гриппоподобными заболеваниями (ГПЗ) в рамках дозорного эпиднадзора в учреждениях первичной медико-санитарной помощи; вирус SARS-CoV-2 был выявлен в 373 случаях (22,2%) (рис. 4).
- В общей сложности из 23 265 тестов на COVID 19, проведенных в 25 странах во 2-ю неделю 2021 г., положительный результат дали 3709 (15,9%) (рис. 5).

Заразились за 2-ю неделю эпидемии

1 717 851



Умерло за 2-ю неделю эпидемии

38 406

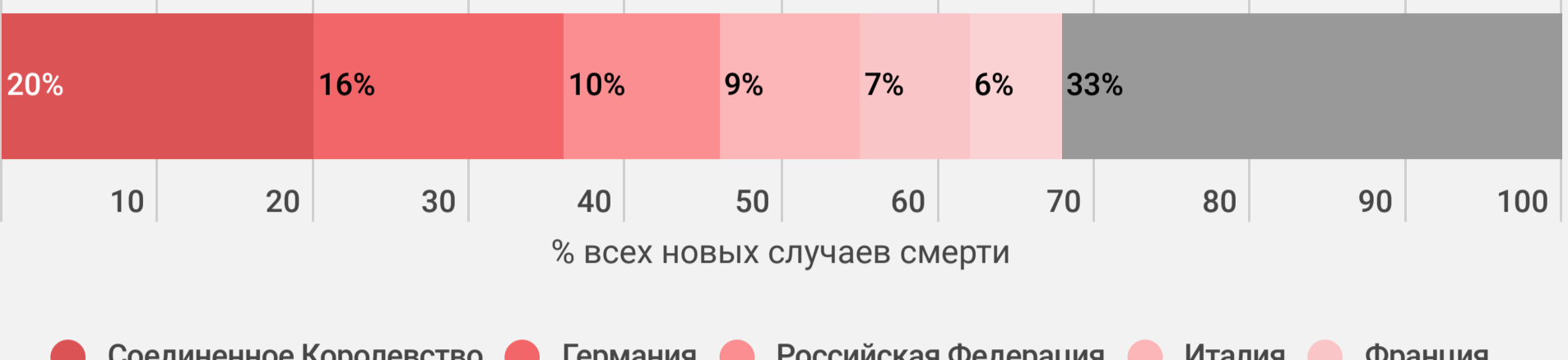


Рис. 1. Число случаев COVID-19 (N=30 676 925) и смертей (N=667 703) по неделе регистрации

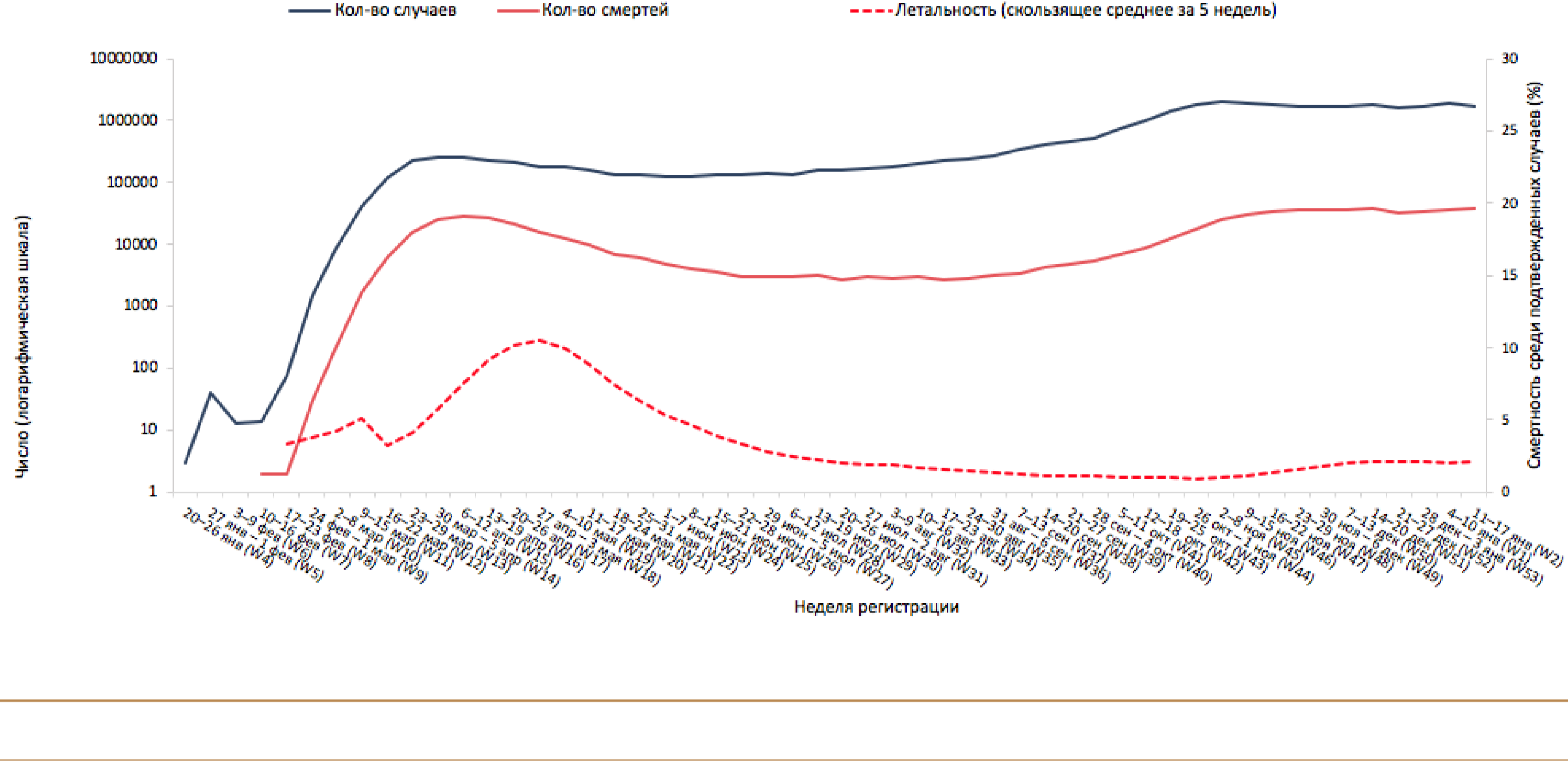
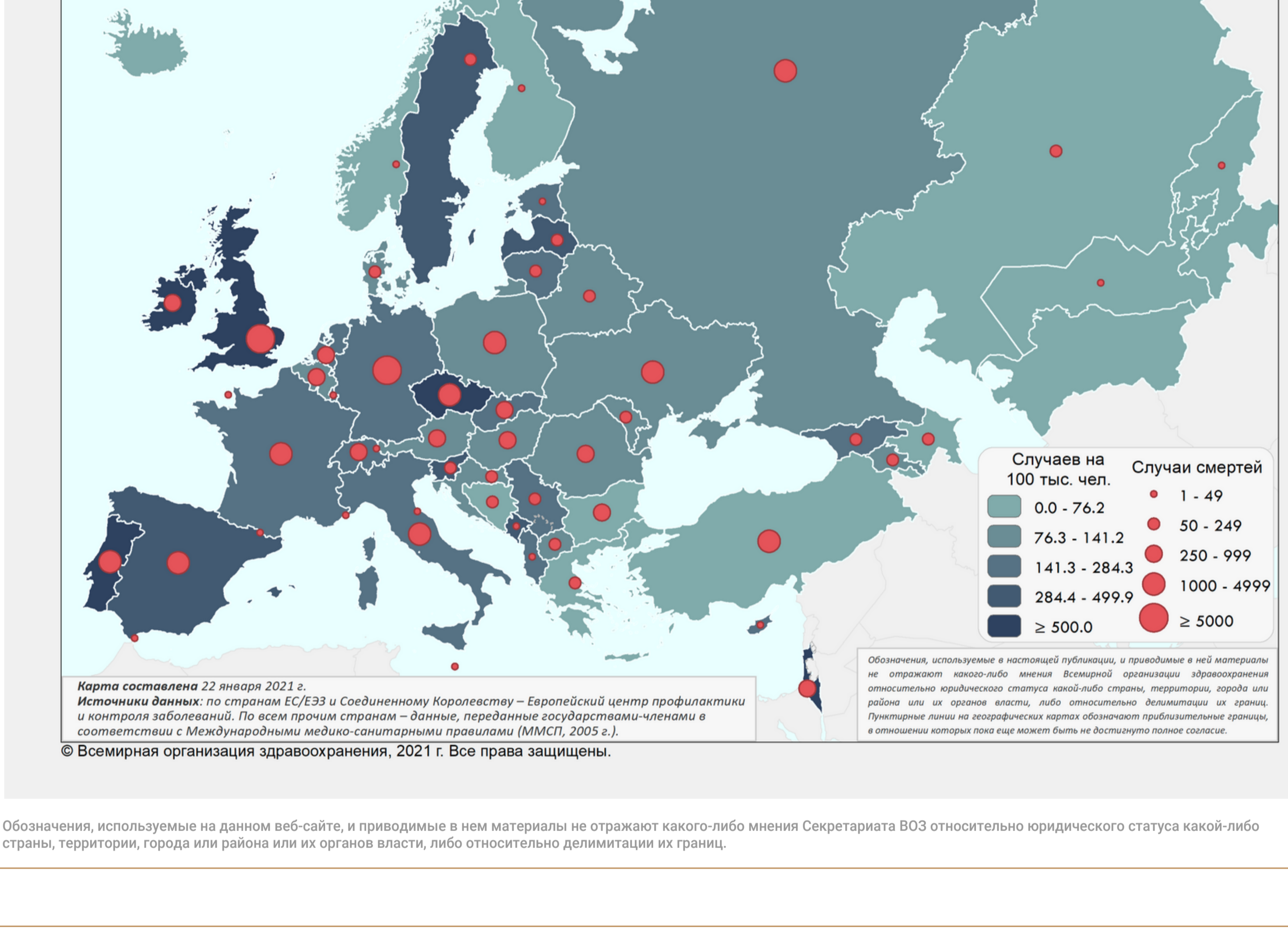
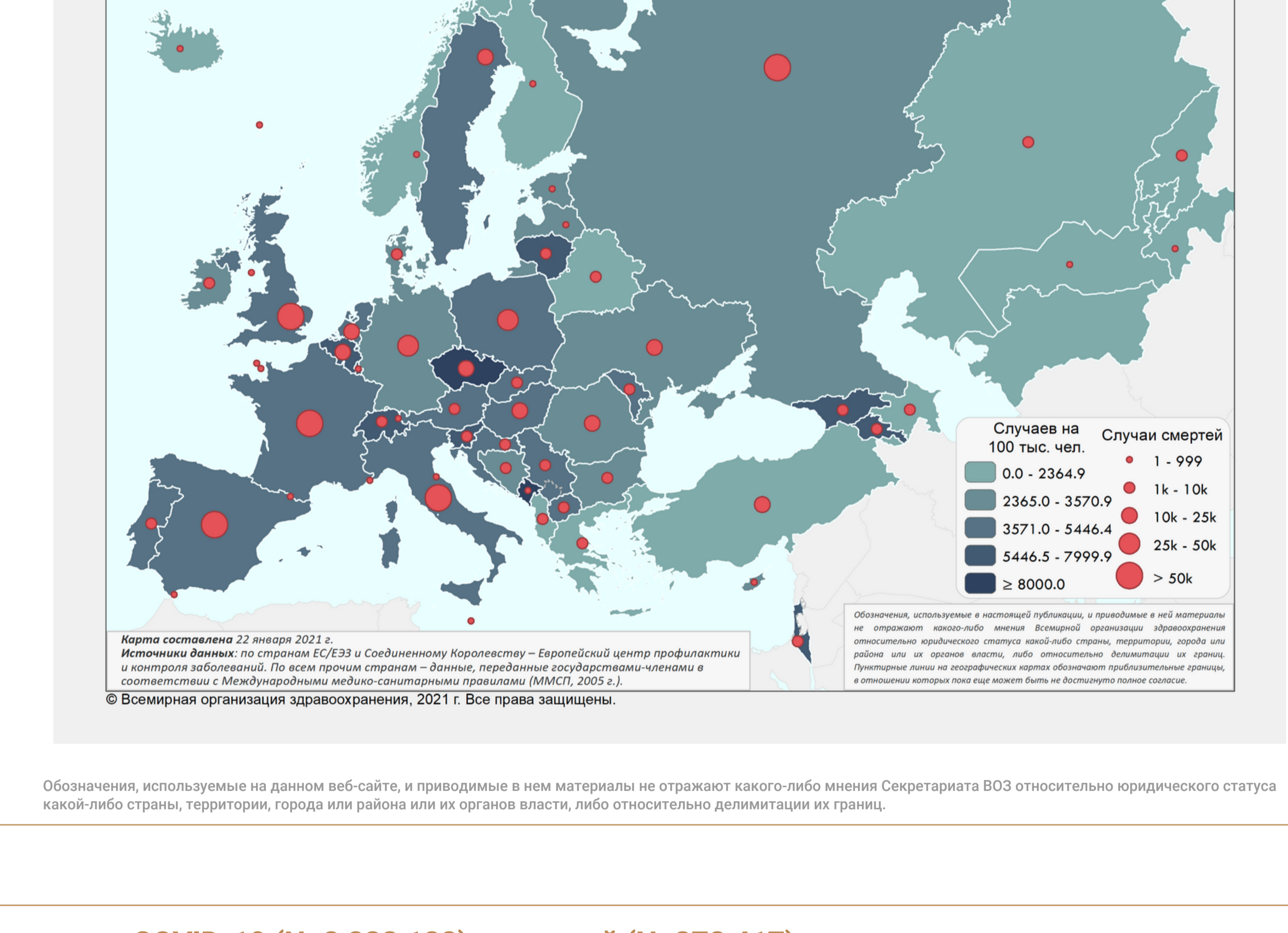


Рис. 2А. Заболеваемость COVID-19 на 100 тыс. человек населения и число смертей по странам, 2-я неделя



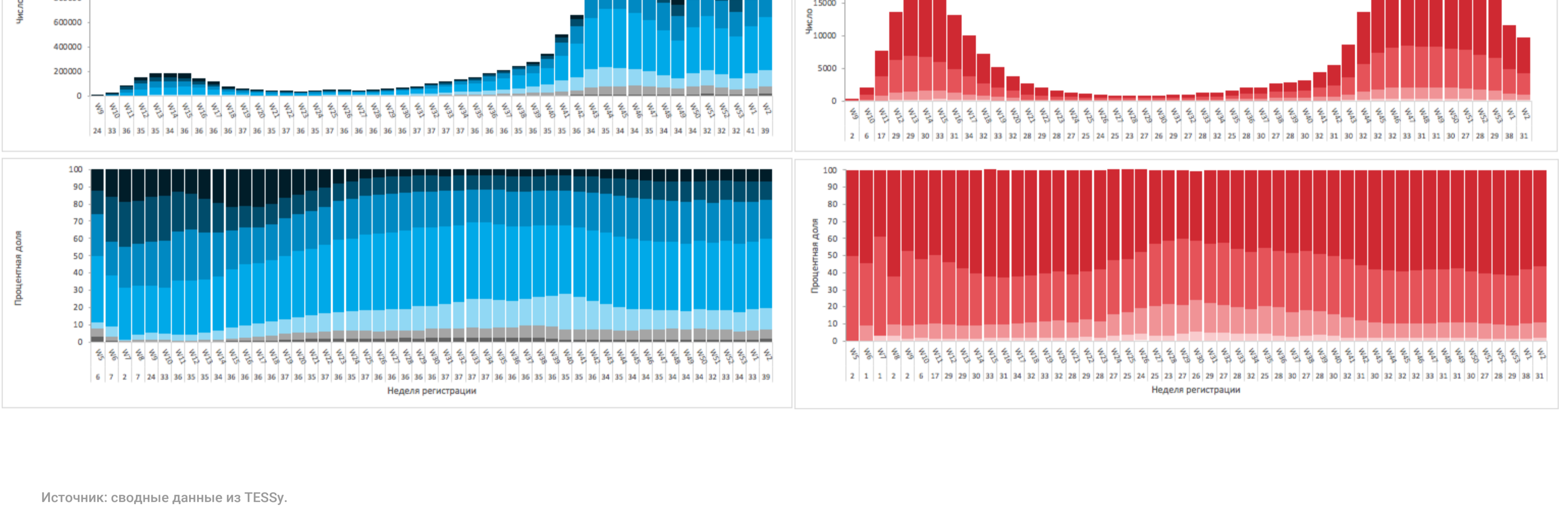
Обозначения, используемые на данном веб-сайте, и приведенные в нем материалы не отражают какого-либо мнения Секретариата ВОЗ относительно юридического статуса какой-либо страны, территории, города или района или их органов власти, либо относительно делимитации их границ.

Рис. 2Б. Кумулятивное число случаев COVID-19 в пересчете на 100 тыс. человек населения и число смертей в странах



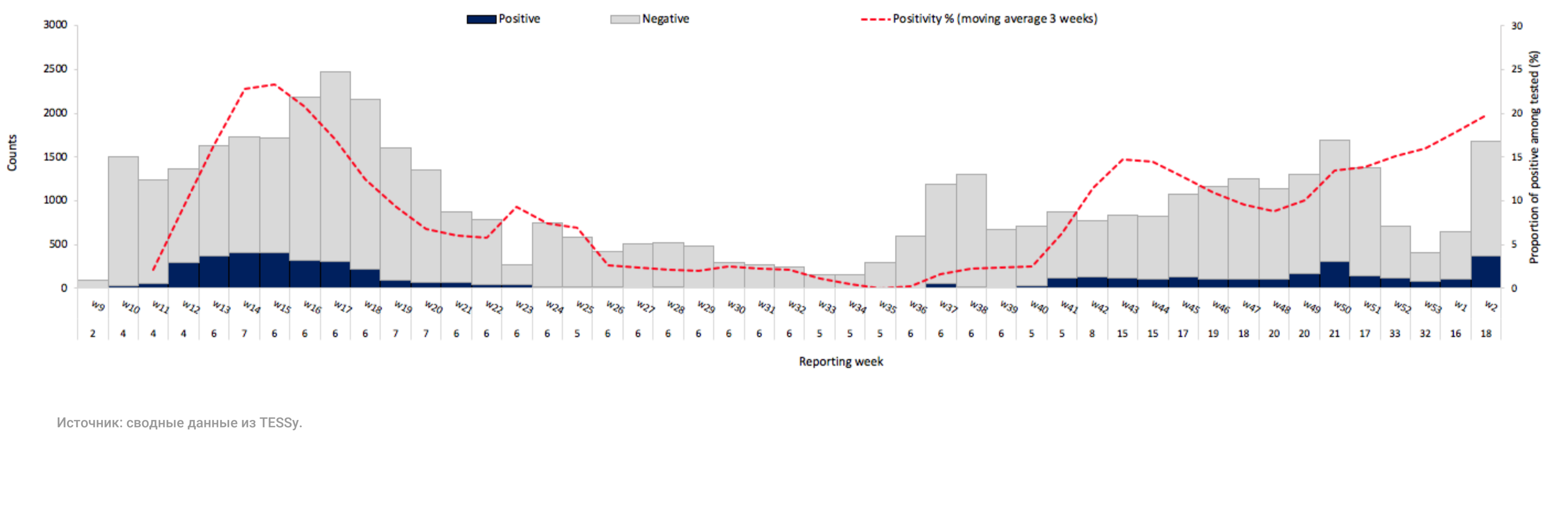
Обозначения, используемые на данном веб-сайте, и приведенные в нем материалы не отражают какого-либо мнения Секретариата ВОЗ относительно юридического статуса какой-либо страны, территории, города или района или их органов власти, либо относительно делимитации их границ.

Рис. 3. Число случаев COVID-19 (N=2 833 128) и смертей (N=372 417) по возрастным группам и неделе регистрации



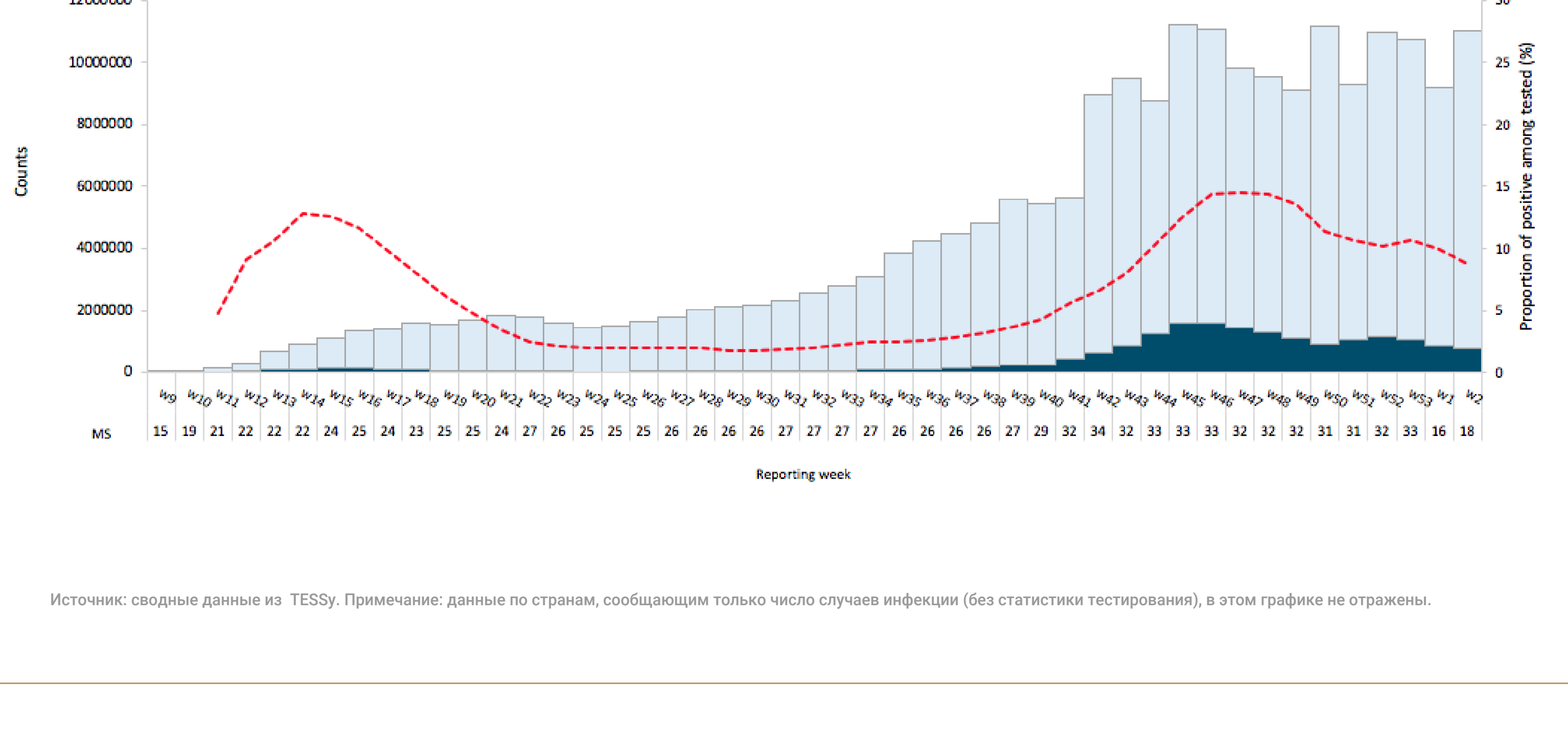
Источник: сводные данные из TESSy.

Рис. 4. Доля положительных тестов на COVID-19 в рамках дозорного эпиднадзора за ГПЗ/ОРИ по неделе регистрации



Источник: сводные данные из TESSy.

Рис. 5. Доля положительных результатов среди всех тестов на COVID-19 по неделе регистрации



Источник: сводные данные из TESSy. Примечание: данные по странам, сообщавшим только число случаев инфекции (без статистики тестирования), в этом графике не отражены.