

Лучше всего просматривать с помощью Chrome, Safari или Internet Explorer версии 9 и выше. Если страница отображается некорректно, нажмите [здесь](#), чтобы открыть альтернативное средство просмотра.

Ключевые тезисы

6-я неделя 2021 г. (8–14 февраля)

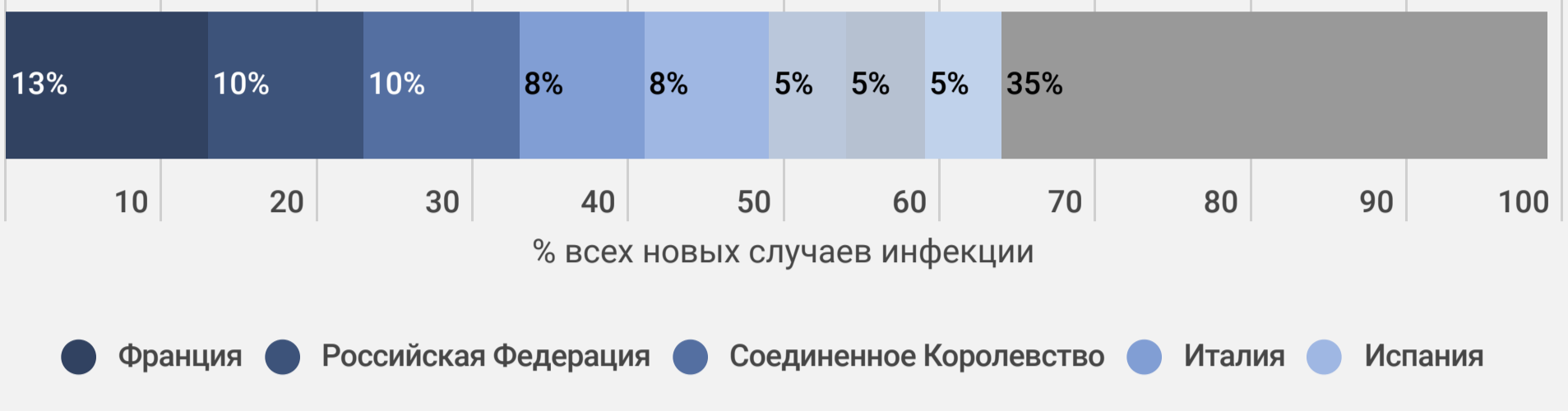
- Число зарегистрированных случаев заражения в Регионе в 6-ю неделю 2021 г. снизилось с 1 178 597 случаев до 1 010 523 (на 14,3%).
- 65% (657 322) случаев, зарегистрированных в 6-ю неделю 2021 г., приходится на восемь стран: Францию (13%; 131 289), Российскую Федерацию (10%; 104 602), Соединенное Королевство (10%; 97 273), Италию (8%; 85 721), Испанию (8%; 79 737), Турцию (5%; 55 110), Чехию (5%; 53 034) и Германию (5%; 50 556). Остальные случаи (35%; 353 201) распределены между 50 странами и территориями, на каждую из которых приходится менее 5% общего числа случаев, зарегистрированных в 6-ю неделю 2021 г.
- Общий уровень заболеваемости в Регионе в 6-ю неделю 2021 г. варьируется от 1,0 случая на 100 тыс. человек населения (Узбекистан) до 578 случаев на 100 тыс. человек населения (Черногория).
- В одной стране в 6-ю неделю 2021 г. отмечен случай отмечен случаев заболевания 500 или более случаев на 100 тыс. человек населения – в Черногории (578) (рис. 2А). Общий уровень заболеваемости 200 и более случаев на 100 тыс. человек населения отмечен в пятнадцати странах.
- В четырнадцати странах и территориях Региона кумулятивная заболеваемость за 14 дней возросла в 6-ю неделю 2021 г. по сравнению с предыдущей неделей на 10% или более; при этом рост данного показателя составил 50% или более в следующих четырех странах и территориях: Гернси, Греция, Болгария и Республика Молдова (см. [информационную панель с последней информацией о ситуации с COVID-19 в Европейском регионе ВОЗ](#)).
- В 6-ю неделю 2021 г. в Регионе возросло на 14,8% – с 34 498 до 29 392 (рис. 1). Доля зарегистрированных случаев с летальным исходом в 6-ю неделю 2021 г. составила 2,9%.
- 70% смертей в 6-ю неделю 2021 г. (20 520) произошло в Соединенном Королевстве (16%; 6816), Российской Федерации (12%; 3465), Германии (12%; 3443), Франции (10%; 2853), Италии (8%; 2353), Испании (6%; 1870) и Польше (6%; 1720). Остальные случаи смерти (30%; 8872) распределены между 51 страной и территорией, на каждую из которых приходится менее 5% от общего числа случаев, зарегистрированных в 6-ю неделю 2021 г.
- О передаче инфекции внутри местных сообществ в 6-ю неделю 2021 г. сообщили 37 стран и территорий, 17 стран и территорий сообщили о кластерах случаев, а 4 страны и территории сообщили о единичных случаях инфекции.
- Интерактивный обзор ситуации в странах Европейского региона ВОЗ на субнациональном уровне можно получить с помощью ресурса [WHO EURO COVID-19 Subnational Explorer](#).

Общий обзор

- Кумулятивное число случаев инфекции в Регионе возросло в 6-ю неделю 2021 г. на 2,9% и составило 36 684 778 (в 5-ю неделю 2021 г. этот показатель составлял 35 653 156), а кумулятивное число смертей возросло с 783 545 до 814 454 (на 3,9%).
- 61% (22 257 092) от кумулятивного числа случаев инфекции, зарегистрированных на 6-ю неделю 2021 г., приходится на Российскую Федерацию (11%; 4 071 883), Соединенное Королевство (11%; 4 027 106), Францию (9%; 3 448 617), Испанию (8%; 3 084 210), Италию (7%; 2 710 819), Турцию (7%; 2 579 896) и Германию (6%; 2 334 561). Остальные случаи (39%; 14 427 686) распределены между 51 страной и территорией, на каждую из которых приходится менее 5% общего числа случаев, зарегистрированных на 6-ю неделю 2021 г.
- В трех странах и территориях Региона было отмечено эффективное репродуктивное число значительно выше единицы: Венгрия, Болгария и Республика Молдова (см. последние оценки в глобальной сводке портала [EpiForecast](#) и рабочей группы Центра математического моделирования инфекционных заболеваний (СММИД) по COVID-19).
- Семь стран Региона сообщили о кумулятивной заболеваемости 8500 и более случаев на 100 тыс. человек населения каждая: Андорра (13 562), Гибралтар (12 496), Черногория (11 034), Чехия (10 178), Сан-Марино (9756), Словения (8618) и Люксембург (8558) (рис. 2Б).
- 67% от кумулятивного числа смертей (543 459), зарегистрированных на 6-ю неделю 2021 г., приходится на Соединенное Королевство (14%; 116 908), Италию (11%; 93 356), Францию (10%; 81 647), Российскую Федерацию (10%; 80 126), Испанию (8%; 65 655), Германию (8%; 64 960) и Польшу (5%; 40 807). Остальные случаи смерти (33%; 270 995) распределены между 51 страной и территорией, на каждую из которых приходится менее 5% общего числа случаев, зарегистрированных на 6-ю неделю 2021 г.
- На людей в возрасте 65 лет и старше на 6-ю неделю 2021 г. приходится 16,5% случаев, при этом доля случаев со смертельным исходом среди людей в возрасте 65 лет и старше на 6-ю неделю составила 88,3% (рис. 3).
- Анализ еженедельных оценок совокупной смертности в странах-участницах сети [EuroMOMO](#) показывает значительно повышенный уровень избыточной смертности от всех причин, совпадающий с ростом числа случаев COVID-19 в ряде стран. Эта избыточная смертность обусловлена крайне значительным уровнем избыточной смертности в некоторых странах на фоне нормального уровня смертности в других. Повышенная избыточная смертность от всех причин наблюдается преимущественно среди людей в возрасте 45 лет и старше.
- В 6-ю неделю 2021 г. 20 стран сообщили о проведении 1140 тестов на SARS-CoV-2 среди людей с гриппоподобными заболеваниями (ГПЗ) в рамках дозорного эпиднадзора в учреждениях первичной медико-санитарной помощи; вирус SARS-CoV-2 был выявлен в 156 случаях (13,7%) (рис. 4).
- В общей сложности из 12 279 602 тестов на COVID 19, проведенных в 32 странах в 6-ю неделю 2021 г., положительный результат дали 606 362 (4,9%) (рис. 5).

Заразилось за 4-ю неделю эпидемии

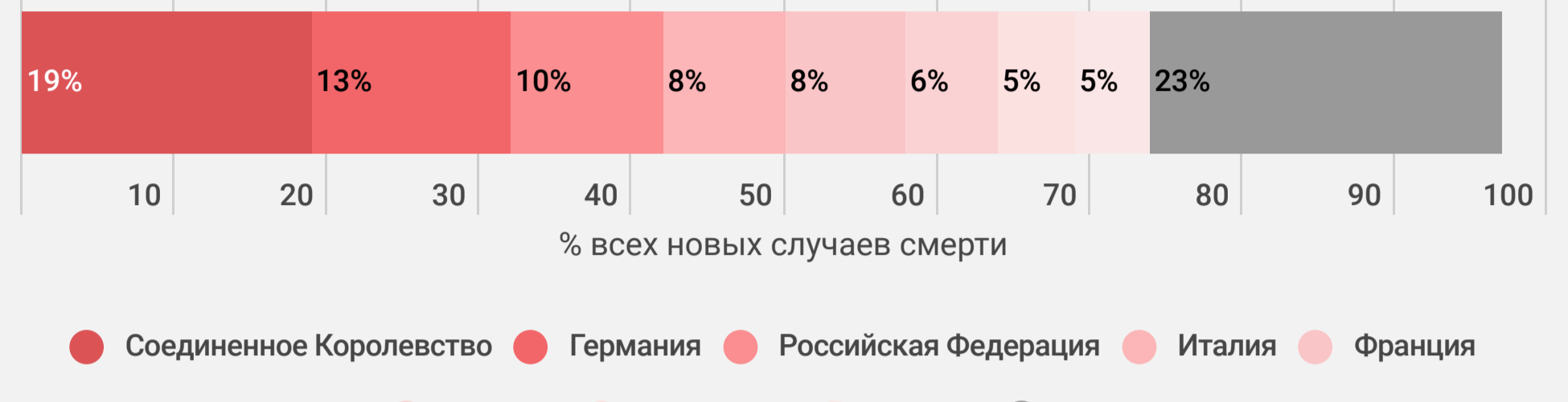
1 010 523



● Франция ● Российская Федерация ● Соединенное Королевство ● Италия ● Испания ● Турция ● Чехия ● Германия ● Другие

Умерло за 6-ю неделю 2021 г.

29 392



● Соединенное Королевство ● Германия ● Российская Федерация ● Италия ● Франция ● Испания ● Португалия ● Польша ● Другие



Примечание: данные о количестве случаев инфекции и/или смерти, предоставленные государствами-участниками Международных медико-санитарных правил, могут подвергаться ретроспективной корректировке. * Все ссылки на Косово в настоящем документе следует трактовать в контексте резолюции 1244 (1999) Совета Безопасности Организации Объединенных Наций.

Рис. 1. Число случаев COVID-19 (N=36 684 778) и смертей (N=814 454) по неделе регистрации

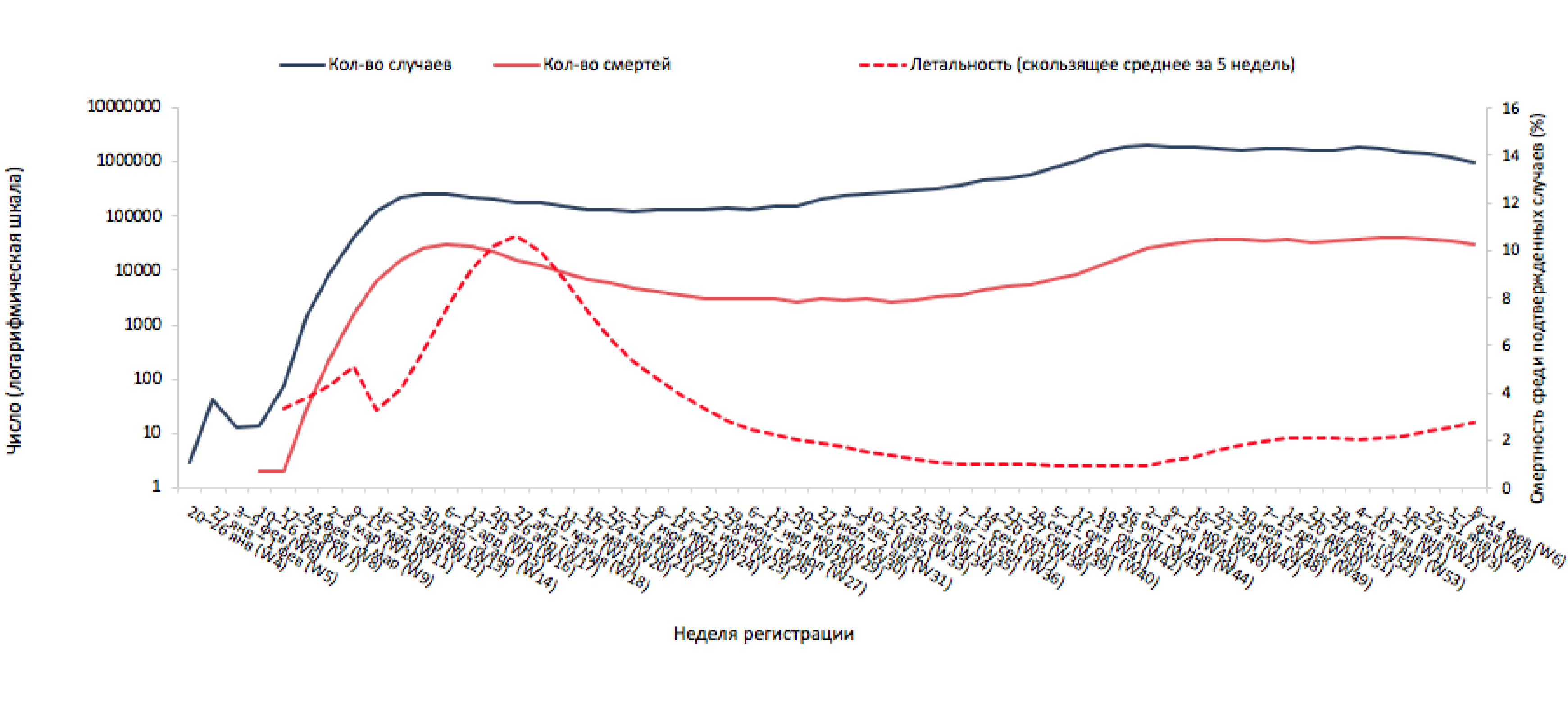
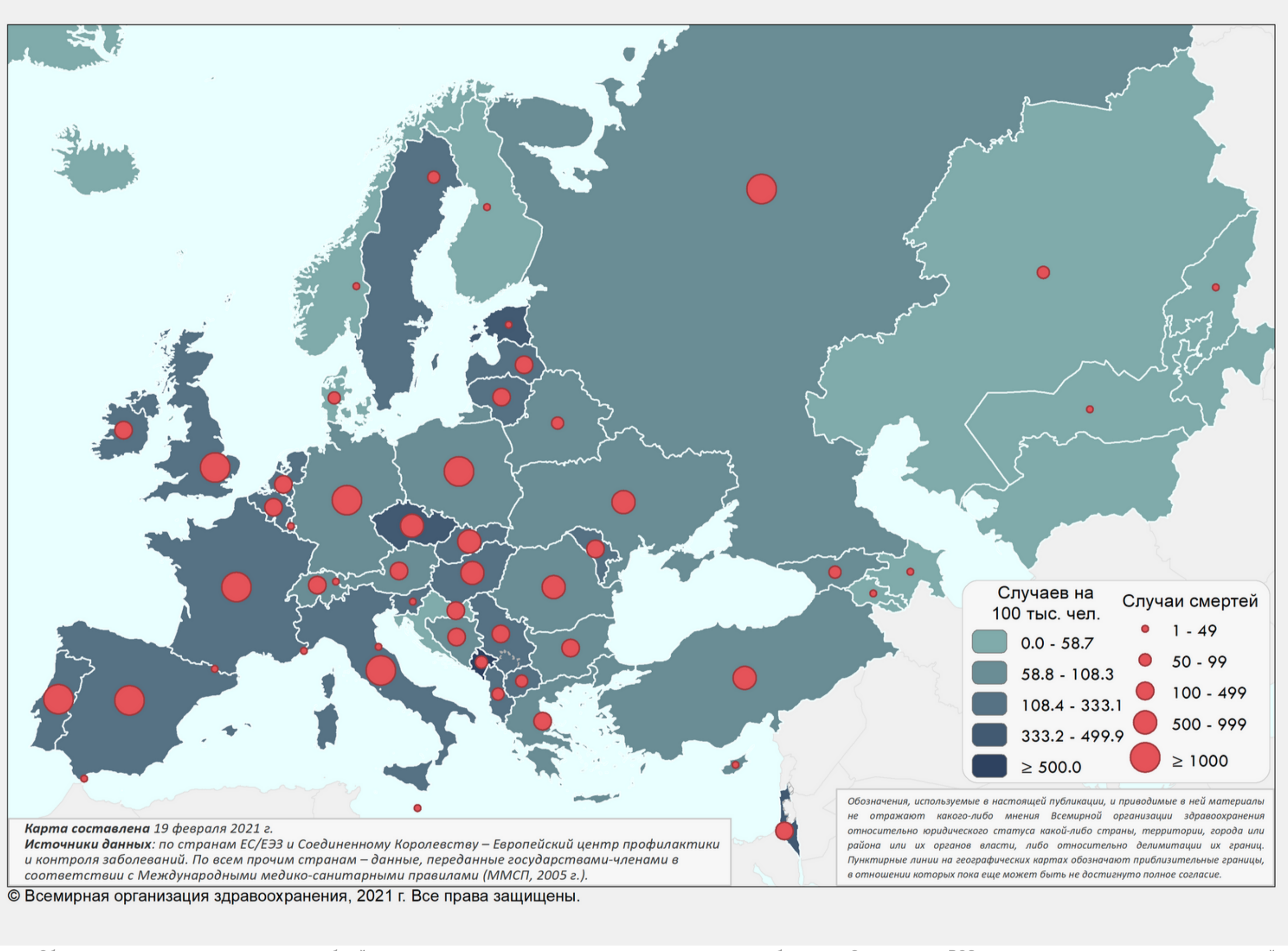
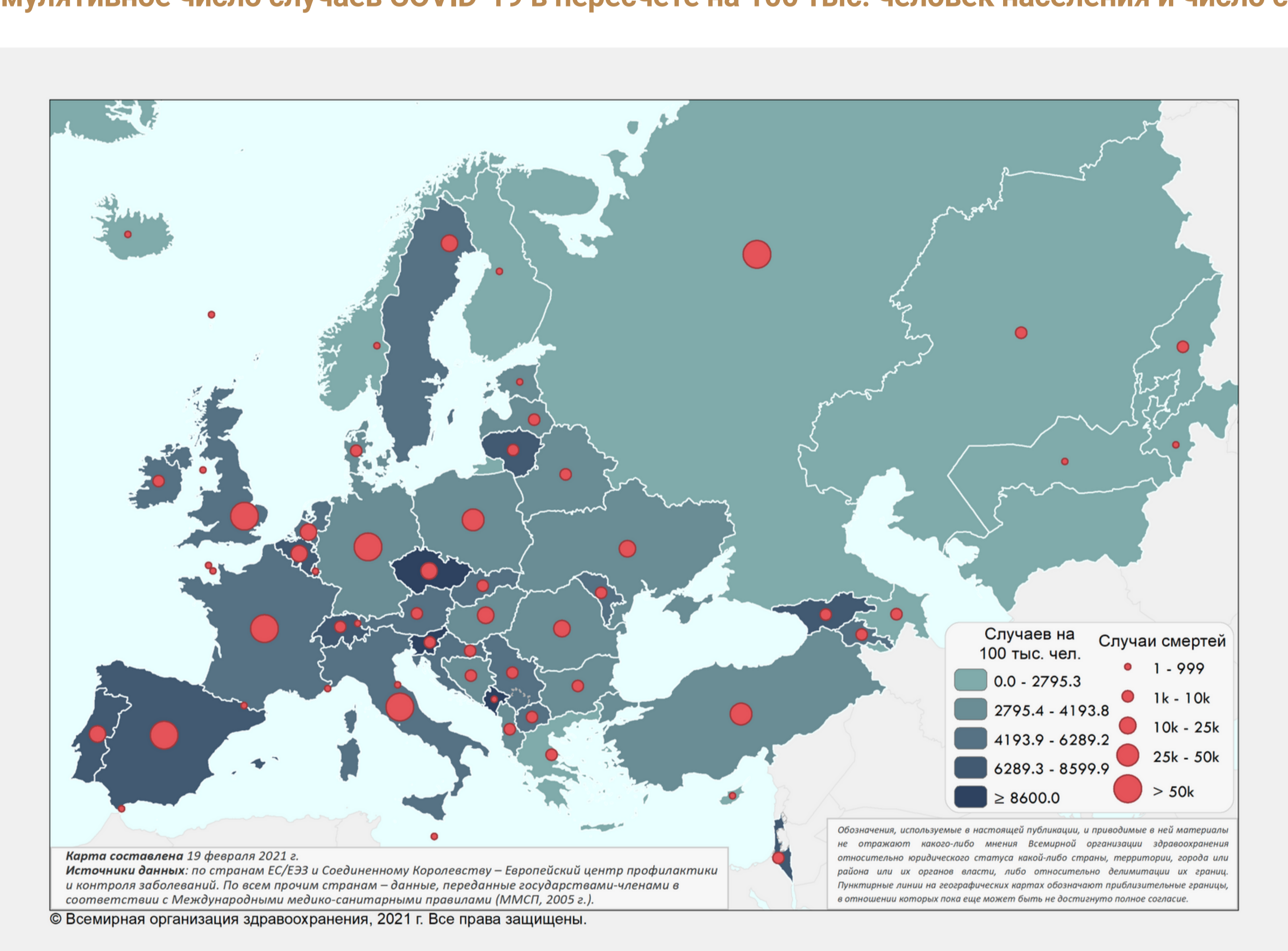


Рис. 2А. Заболеваемость COVID-19 на 100 тыс. человек населения и число смертей по странам, 2-я неделя



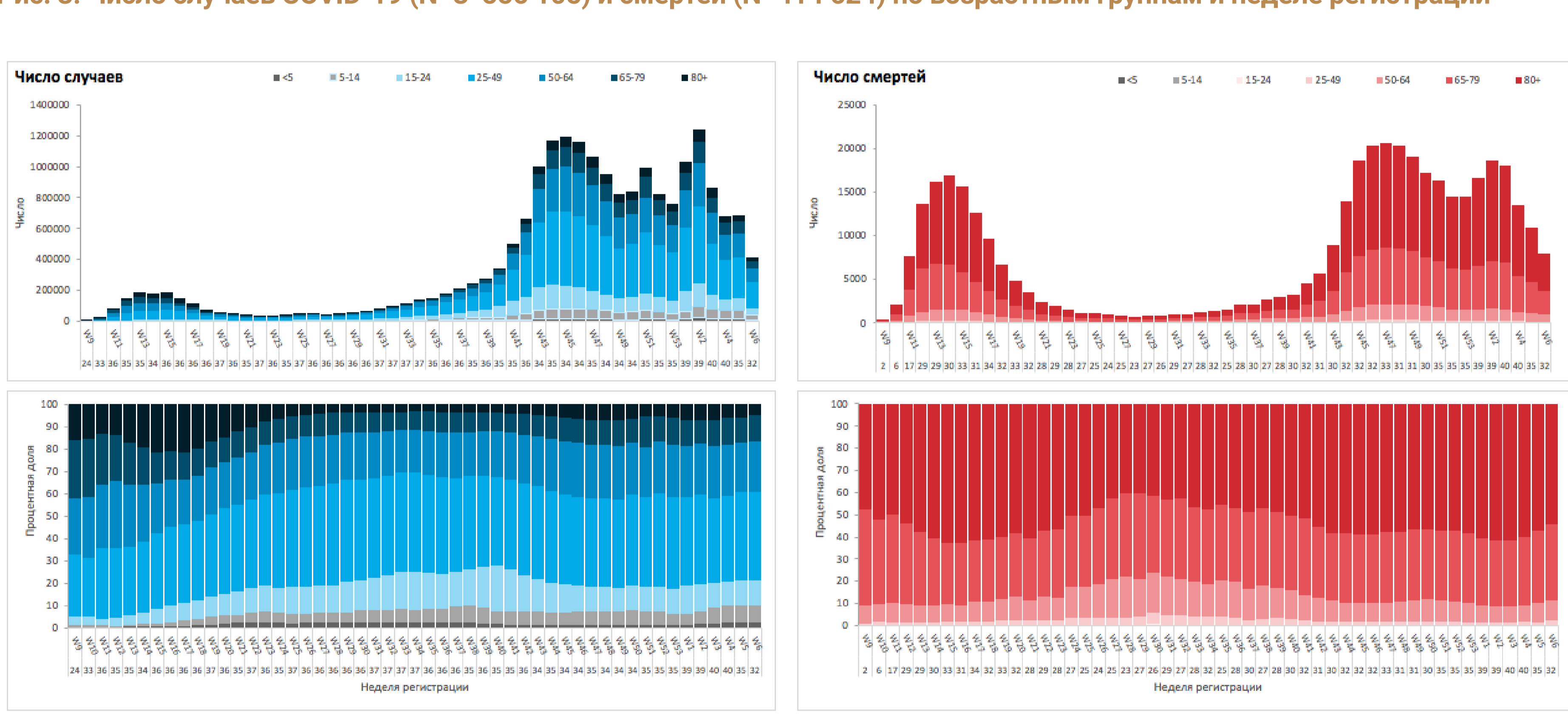
Обозначения, используемые в настоящей публикации, и приводимые в ней материалы не отражают какой-либо мнения Всемирной организации здравоохранения относительно правового статуса какой-либо страны, территории, города или района или их органов власти, либо относительно делимитации их границ.

Рис. 2Б. Кумулятивное число случаев COVID-19 в пересчете на 100 тыс. человек населения и число смертей в странах



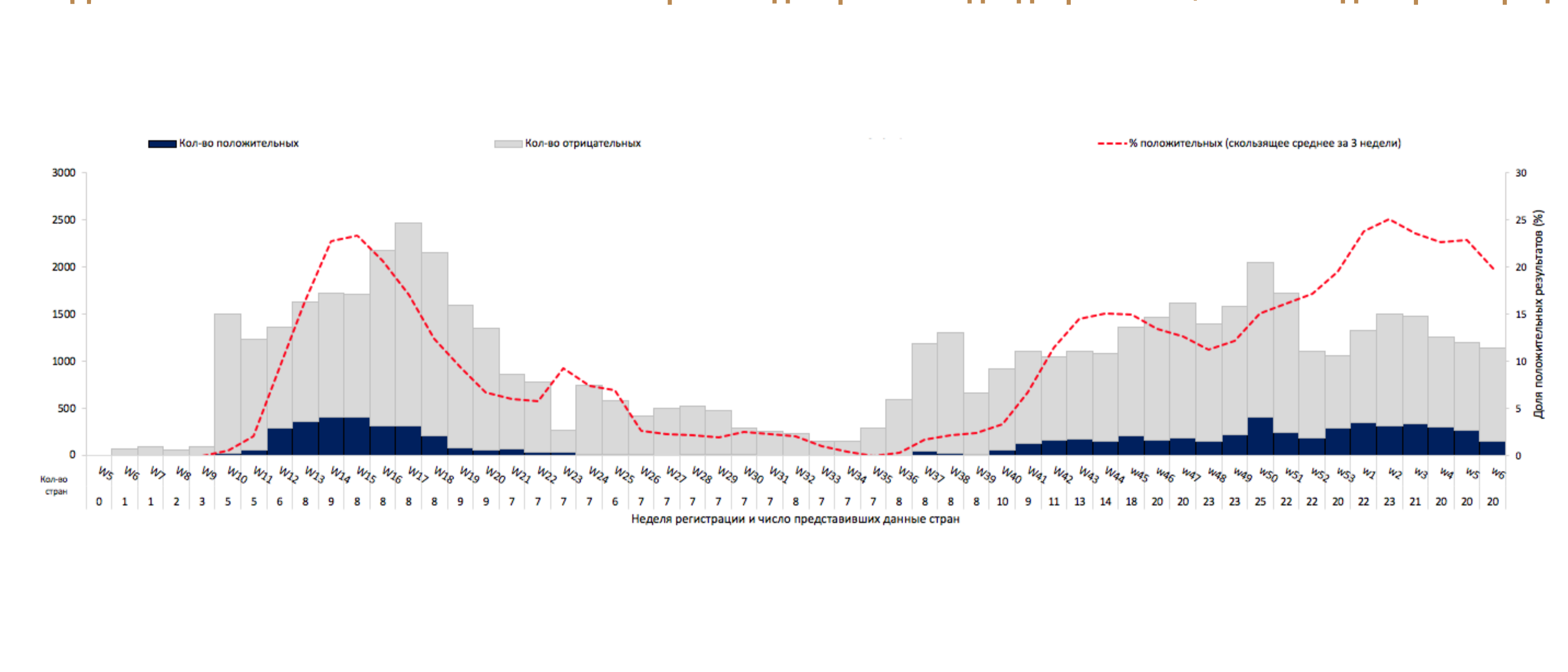
Обозначения, используемые в настоящей публикации, и приводимые в ней материалы не отражают какого-либо мнения Секретариата ВОЗ относительно юридического статуса какой-либо страны, территории, города или района или их органов власти, либо относительно делимитации их границ.

Рис. 3. Число случаев COVID-19 (N=3 556 105) и смертей (N=414 624) по возрастным группам и неделе регистрации



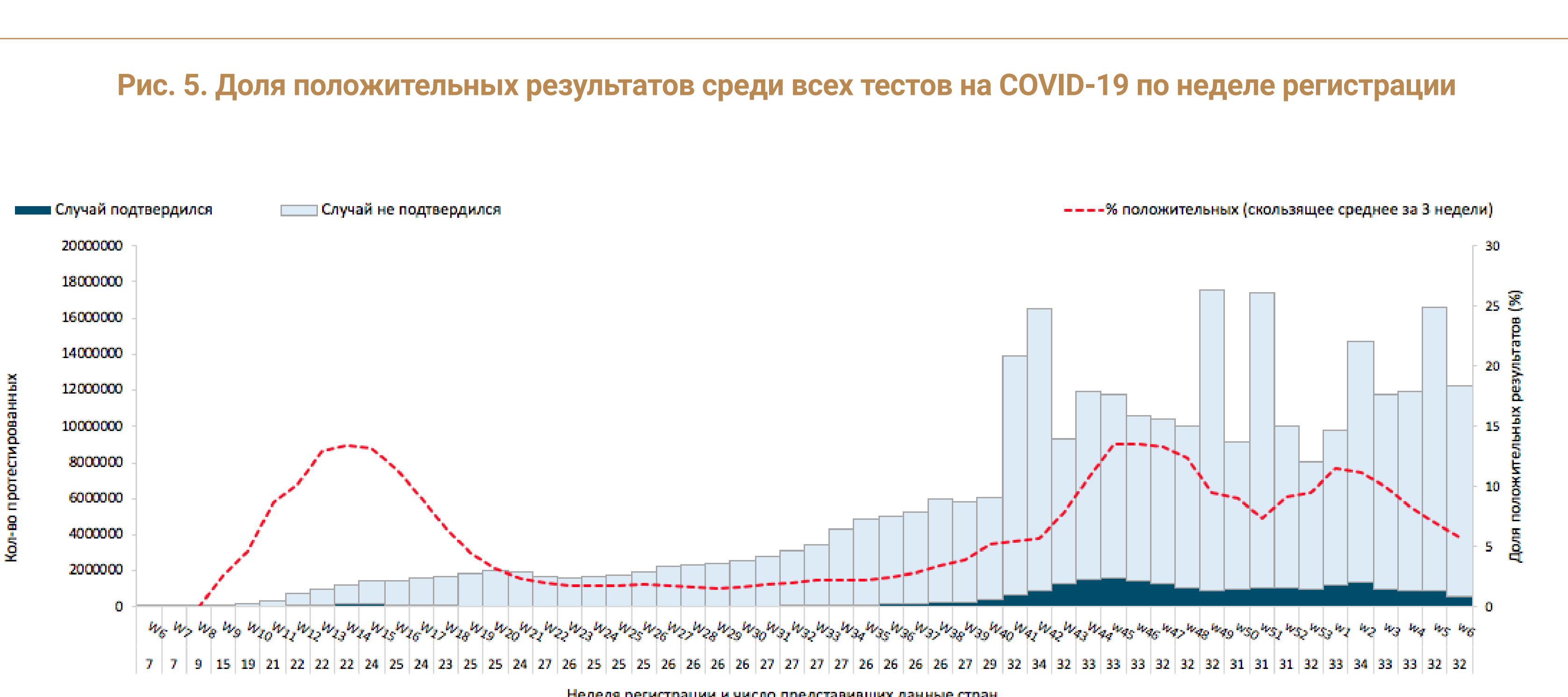
Источник: сводные данные из TESSy.

Рис. 4. Доля положительных тестов на COVID-19 в рамках дозорного эпиднадзора за ГПЗ/ОРИ по неделе регистрации



Источник: сводные данные из TESSy.

Рис. 5. Доля положительных результатов среди всех тестов на COVID-19 по неделе регистрации



Источник: сводные данные из TESSy. Примечание: данные по странам, сообщившим только число случаев инфекции (без статистики тестирования), в этом графике не отражены.