

Ежемесячная сводка эпидемиологических данных об отдельных управляемых инфекциях в Европейском регионе ВОЗ

Ежемесячная сводка – таблица 1. Случаи кори, зарегистрированные Ноябрь 17 - Октябрь 18 (данные по состоянию на 30 Ноябрь 2018 г.)

Страна	Общее население в 2018 г. <sup>1</sup>	Показатель заболеваемости Ноя-17 - Окт-18 (на 1 миллион населения) <sup>2</sup>	Общее количество случаев кори	Год и месяц начала сыпи												Месяц и год последнего отчёта
				Ноя-17	Дек-17	Янв-18	Фев-18	Мар-18	Апр-18	Май-18	Июнь-18	Июль-18	Авг-18	Сен-18	Окт-18	
Албания	2 919 422	484.00	1413	5	3	63	164	345	359	245	134	45	13	17	20	Окт-18
Андорра	68 915	0.00	0	0	0	0	0	0	0	0	0	0	0	0	0	Окт-18
Армения	3 034 998	5.93	18	0	0	0	2	14	1	0	0	0	0	1	0	Окт-18
Австрия	8 613 647	9.52	82	8	1	7	8	14	16	11	6	1	3	6	1	Окт-18
Азербайджан	10 070 075	0.20	2	0	0	0	0	0	0	0	0	0	0	0	2	Окт-18
Беларусь	9 429 102	23.86	225	0	0	0	17	41	53	58	13	23	12	7	1	Окт-18
Бельгия	11 513 025	9.47	109	3	1	1	6	9	11	24	22	3	11	14	4	Окт-18
Босния и Герцеговина	3 782 297	24.59	93	3	0	5	7	14	13	34	13	4	0	0	0	Окт-18
Болгария	6 992 150	1.14	8	0	0	1	0	2	1	1	0	3	0	0	0	Окт-18
Хорватия	4 194 538	5.48	23	0	0	0	0	0	1	2	16	3	1	0	0	Окт-18
Кипр	1 198 198	12.52	15	0	1	5	7	2	0	0	0	0	0	0	0	Окт-18
Чешская Республика	10 563 111	16.95	179	9	1	5	8	15	10	68	41	6	5	7	4	Окт-18
Дания	5 732 713	1.05	6	0	0	0	0	3	0	0	0	0	1	2	0	Окт-18
Эстония	1 302 401	7.68	10	0	0	0	0	4	6	0	0	0	0	0	0	Окт-18
Финляндия	5 556 439	1.26	7	0	0	0	0	0	1	3	0	0	3	0	0	Окт-18
Франция	65 205 671	43.91	2863	11	65	237	515	760	620	250	190	81	29	37	68	Окт-18
Грузия	3 973 681	396.36	1575	13	60	125	159	158	221	253	211	163	60	47	105	Окт-18
Германия	80 560 850	6.77	545	12	19	29	34	62	100	89	102	42	25	26	5	Окт-18
Греция	10 871 762	261.41	2842	304	346	466	454	501	371	249	112	29	8	2	0	Окт-18
Венгрия	9 754 429	1.33	13	0	0	2	5	6	0	0	0	0	0	0	0	Окт-18
Исландия	336 938	2.97	1	1	0	0	0	0	0	0	0	0	0	0	0	Окт-18
Ирландия	4 790 845	20.46	98	9	3	9	19	19	4	1	1	7	16	6	4	Окт-18
Израиль	8 455 489	154.22	1304	0	0	0	0	9	34	35	74	75	136	319	622	Окт-18
Италия	59 788 104	42.68	2552	66	113	213	296	374	467	428	275	127	69	49	75	Окт-18
Казахстан	18 256 484	0.77	14	0	0	0	0	0	1	0	-	1	-	4	8	Окт-18
Кыргызстан	6 213 441	93.51	581	2	2	30	15	33	69	75	99	60	29	74	93	Окт-18
Латвия	1 935 780	11.36	22	0	5	8	2	0	2	3	0	1	1	0	-	Сен-18
Литва	2 817 402	0.71	2	0	0	0	0	0	0	0	1	0	1	0	0	Окт-18
Люксембург	591 126	6.77	4	1	0	0	0	0	1	0	0	0	2	0	0	Окт-18
Мальта	421 387	11.87	5	0	0	0	0	0	0	0	0	5	0	0	0	Окт-18
Монако	38 166	0.00	0	0	-	0	0	0	0	-	0	0	0	0	0	Окт-18
Черногория	626 240	324.16	203	0	0	2	14	54	60	47	16	10	0	0	0	Окт-18
Нидерланды	17 084 531	1.29	22	0	0	0	2	2	0	3	10	1	4	0	0	Окт-18
Норвегия	5 387 342	2.23	12	0	0	0	4	2	1	2	0	1	2	0	0	Окт-18
Польша	38 522 728	3.48	134	2	6	21	8	6	19	11	13	17	11	4	16	Окт-18
Португалия	10 229 432	13.20	135	0	0	0	4	108	13	0	3	1	3	3	0	Окт-18
Республика Молдова	4 044 534	77.14	312	0	0	2	1	0	2	23	10	1	245	20	8	Окт-18
Румыния	19 105 089	84.27	1610	338	329	101	102	105	111	104	111	100	92	63	54	Окт-18
Российская Федерация	143 261 490	15.38	2204	194	188	292	292	316	252	218	218	93	111	23	7	Окт-18
Сан-Марино	32 241	0.00	0	0	0	0	0	0	0	0	0	0	0	0	0	Окт-18
Сербия	8 742 764	655.97	5735	286	392	901	1230	1522	684	447	170	49	16	15	23	Окт-18
Словакия	5 434 237	90.17	490	0	8	1	0	2	3	23	87	262	63	26	15	Окт-18
Словения	2 073 018	4.82	10	0	1	2	0	0	0	3	3	0	0	0	1	Окт-18
Испания	46 116 884	4.99	230	1	11	6	14	53	51	41	25	14	6	4	4	Окт-18
Швеция	9 987 062	5.11	51	0	16	12	3	1	4	3	2	5	1	3	1	Окт-18
Швейцария	8 523 590	5.98	51	4	0	7	6	6	3	3	2	1	4	3	12	Окт-18
Таджикистан	9 046 723	0.00	0	0	0	0	0	0	0	0	0	0	0	0	0	Окт-18
БИУР Македония	2 085 315	23.98	50	0	1	5	5	1	0	1	3	24	7	2	1	Окт-18
Турция	81 086 257	6.52	529	14	5	2	5	51	77	161	65	85	63	1	0	Окт-18
Туркменистан	5 565 070	0.00	0	0	0	0	0	0	0	0	0	0	0	0	0	Окт-18
Украина	44 170 002	849.47	37521	1001	1400	3030	3099	2618	3812	5629	4882	3877	2517	1848	3808	Окт-18
Соед. Королевство	65 912 569	15.46	1019	65	46	55	81	149	201	154	100	81	55	16	16	Окт-18
Узбекистан	31 064 765	0.55	17	0	0	0	0	0	0	2	7	7	0	1	0	Окт-18
<b>Всего/Среднее</b>	<b>917 084 469</b>	<b>70.82</b>	<b>64946</b>	<b>2352</b>	<b>3023</b>	<b>5645</b>	<b>6588</b>	<b>7381</b>	<b>7655</b>	<b>8704</b>	<b>7037</b>	<b>5308</b>	<b>3625</b>	<b>2650</b>	<b>4978</b>	

Источник данных: Ежемесячные сводные данные по случаям заболевания, предоставленные странами-участницами в ЕРБ ВОЗ или через ECDC/TESSy. Страны-участницы, предоставившие сводные данные: Бельгия, Босния и Герцеговина, Казахстан, Сербия, БИУР Македония, Украина.

<sup>1</sup> Источник данных: "Перспективы мирового народонаселения: данные на 2015 г.", Нью-Йорк, Организация Объединенных Наций.

<sup>2</sup> Показатель заболеваемости, не соответствующая цели (<1 на миллион населения) выделена красным цветом.

Для таблиц 1-4, регистрация таких данных по годам и месяцам основана на случаях с датами начала заболевания в течение 12-месячного периода и соответствующего месяца. Если такие даты были неизвестны, то учитывались случаи с датой уведомления, зарегистрированной в эти сроки. Если использовались разные даты (например, дата извещения о случае), то эти отчеты национальных и партнерских агентств могут отличаться.

Ежемесячная сводка – таблица 2. Случаи краснухи, зарегистрированные Ноябрь 17 - Октябрь 18 (данные по состоянию на 30 Ноябрь 2018 г.)

Страна	Общее население в 2018 г. <sup>1</sup>	Показатель заболеваемости Ноя-17 - Окт-18 (на 1 миллион населения) <sup>2</sup>	Общее количество случаев краснухи	Год и месяц начала сыпи												Месяц и год последнего отчёта	
				Ноя-17	Дек-17	Янв-18	Фев-18	Мар-18	Апр-18	Май-18	Июнь-18	Июль-18	Авг-18	Сен-18	Окт-18		
Албания	2 919 422	0.00	0	0	0	0	0	0	0	0	0	0	0	0	0	0	Окт-18
Андорра	68 915	0.00	0	0	0	0	0	0	0	0	0	0	0	0	0	0	Окт-18
Армения	3 034 998	0.00	0	0	0	0	0	0	0	0	0	0	0	0	0	0	Окт-18
Австрия	8 613 647	2.09	18	6	7	5	0	0	0	0	0	0	0	0	0	0	Окт-18
Азербайджан	10 070 075	0.00	0	0	0	0	0	0	0	0	0	0	0	0	0	0	Окт-18
Беларусь	9 429 102	0.11	1	0	0	1	0	0	0	0	0	0	0	0	0	0	Окт-18
Бельгия <sup>3</sup>	11 513 025	-	-	-	-	-	-	-	-	-	-	-	-	-	-	-	-
Босния и Герцеговина	3 782 297	0.53	2	0	0	1	0	0	0	1	-	0	0	0	0	0	Окт-18
Болгария	6 992 150	0.14	1	0	0	0	0	0	1	0	0	0	0	0	0	0	Окт-18
Хорватия	4 194 538	0.00	0	0	0	0	0	0	0	0	0	0	0	0	0	0	Окт-18
Кипр	1 198 198	0.00	0	0	0	0	0	0	0	0	0	0	0	0	0	0	Окт-18
Чешская Республика	10 563 111	0.19	2	0	0	0	1	0	0	0	0	1	0	0	0	0	Окт-18
Дания <sup>3</sup>	5 732 713	-	-	-	-	-	-	-	-	-	-	-	-	-	-	-	-
Эстония	1 302 401	0.00	0	0	0	0	0	0	0	0	0	0	0	0	0	0	Окт-18
Финляндия	5 556 439	0.00	0	0	0	0	0	0	0	0	0	0	0	0	0	0	Окт-18
Франция <sup>3</sup>	65 205 671	-	-	-	-	-	-	-	-	-	-	-	-	-	-	-	-
Грузия	3 973 681	0.25	1	1	0	0	0	0	0	0	0	0	0	0	0	0	Окт-18
Германия	80 560 850	0.72	58	4	2	7	3	5	5	3	8	6	6	6	3	3	Окт-18
Греция	10 871 762	0.00	0	0	0	0	0	0	0	0	0	0	0	0	0	0	Окт-18
Венгрия	9 754 429	0.00	0	0	0	0	0	0	0	0	0	0	0	0	0	0	Окт-18
Исландия	336 938	0.00	0	0	0	0	0	0	0	0	0	0	0	0	0	0	Окт-18
Ирландия	4 790 845	0.63	3	0	0	0	1	0	1	0	0	1	0	0	0	0	Окт-18
Израиль	8 455 489	0.24	2	0	0	0	0	1	0	0	0	0	0	0	1	0	Окт-18
Италия	59 788 104	0.40	24	2	2	1	2	2	4	2	2	3	2	2	0	0	Окт-18
Казахстан	18 256 484	0.05	1	0	0	0	0	0	0	0	-	0	-	0	1	0	Окт-18
Кыргызстан	6 213 441	1.61	10	1	1	4	0	3	0	0	1	0	0	0	0	0	Окт-18
Латвия	1 935 780	1.55	3	0	0	1	1	0	1	0	0	0	0	0	-	0	Сен-18
Литва	2 817 402	0.35	1	0	0	0	0	0	0	1	0	0	0	0	0	0	Окт-18
Люксембург	591 126	0.00	0	0	0	0	0	0	0	0	0	0	0	0	0	0	Окт-18
Мальта	421 387	0.00	0	0	0	0	0	0	0	0	0	0	0	0	0	0	Окт-18
Монако <sup>3</sup>	38 166	-	-	-	-	-	-	-	-	-	-	-	-	-	-	-	-
Черногория	626 240	0.00	0	0	0	0	0	0	0	0	0	0	0	0	0	0	Окт-18
Нидерланды	17 084 531	0.00	0	0	0	0	0	0	0	0	0	0	0	0	0	0	Окт-18
Норвегия	5 387 342	0.00	0	0	0	0	0	0	0	0	0	0	0	0	0	0	Окт-18
Польша	38 522 728	12.12	467	31	33	36	43	42	47	58	50	39	38	21	29	0	Окт-18
Португалия	10 229 432	0.49	5	0	0	0	1	0	0	0	2	0	1	1	0	0	Окт-18
Республика Молдова	4 044 534	0.00	0	-	0	0	0	0	0	0	0	0	0	0	0	0	Окт-18
Румыния	19 105 089	0.37	7	0	0	1	0	1	1	0	1	1	1	1	0	0	Окт-18
Российская Федерация	143 261 490	0.03	4	0	1	0	0	0	0	3	0	0	0	0	0	0	Окт-18
Сан-Марино	32 241	0.00	0	0	0	0	0	0	0	0	0	0	0	0	0	0	Окт-18
Сербия	8 742 764	-	-	-	-	-	-	-	-	-	-	-	-	-	-	-	Нет отчета
Словакия	5 434 237	0.18	1	0	0	0	0	0	0	0	0	0	0	0	1	0	Окт-18
Словения	2 073 018	0.00	0	0	0	0	0	0	0	0	0	0	0	0	0	0	Окт-18
Испания	46 116 884	0.07	3	0	0	0	0	0	1	1	1	0	0	0	0	0	Окт-18
Швеция	9 987 062	0.00	0	0	0	0	0	0	0	0	0	0	0	0	0	0	Окт-18
Швейцария	8 523 590	0.23	2	0	0	0	1	0	0	1	0	0	0	0	0	0	Окт-18
Таджикистан	9 046 723	0.00	0	-	0	0	0	0	0	0	0	0	0	0	0	0	Окт-18
БЮР Македония	2 085 315	0.00	0	0	0	0	0	0	0	0	0	0	0	0	0	0	Окт-18
Турция	81 086 257	0.15	12	0	0	1	0	4	3	1	1	0	1	1	0	0	Окт-18
Туркменистан	5 565 070	0.00	0	0	0	0	0	0	0	0	0	0	0	0	0	0	Окт-18
Украина	44 170 002	4.75	210	-	-	24	42	17	32	20	12	11	28	15	9	0	Окт-18
Соед.Королевство	65 912 569	0.05	3	1	0	0	1	0	0	0	0	0	0	1	0	0	Окт-18
Узбекистан	31 064 765	0.00	0	0	0	0	0	0	0	0	0	0	0	0	0	0	Окт-18
<b>Всего/Среднее</b>	<b>917 084 469</b>	<b>0.92</b>	<b>841</b>	<b>46</b>	<b>46</b>	<b>82</b>	<b>96</b>	<b>75</b>	<b>96</b>	<b>91</b>	<b>78</b>	<b>62</b>	<b>77</b>	<b>48</b>	<b>44</b>		

Источник данных: Ежемесячные сводные данные по случаям заболевания, предоставленные странами-участницами в ЕРБ ВОЗ или через ECDC/TESSy. Страны-участницы, предоставившие сводные данные: Босния и Герцеговина, Казахстан, Польша, БЮР Македония, Украина.

<sup>1</sup> Источник данных: "Перспективы мирового народонаселения: данные на 2015 г.", Нью-Йорк, Организация Объединенных Наций.

<sup>2</sup> Показатель заболеваемости, не соответствующая цели (<1 на миллион населения) выделена красным цветом.

<sup>3</sup> В стране отсутствует полноценная система эпиднадзора за краснухой.

Сводная таблица 3. Классификация, отчетность и результативность лечения кори, Январь- Октябрь 2018г (данные по состоянию на 30 Ноябрь 2018 г.)

Страна	Общее население в 2018 г. <sup>1</sup>	2017 г. (по состоянию на 30 Ноя 2018 г.)			2018														
		Показатель заболеваемости (на 1 миллион населения) <sup>2</sup>	Общее количество случаев кори <sup>3</sup>	смерть от кори	Заболеваемость в пересчёте на годовой показатель (на 1 миллион населения) <sup>2</sup>	Общее количество случаев кори <sup>3</sup>	Классификация				Завозные	смерть от кори	Отчет			Показатели эпиднадзора			
							Лабораторно подтверждены	Эпидемиологически связаны	Клинические <sup>4</sup>	Диагноз отменен			Полнота <sup>5</sup>	Своевременность <sup>5</sup>	Месяц и год последнего отчёта	Исследовано лабораторно <sup>5</sup>	Выявляемость <sup>6</sup>	Источник инфекции <sup>5</sup>	Своевременность в исследовании <sup>5</sup>
Албания <sup>8</sup>	2 919 422	0.69	12	0	397.34	1405	1308	0	97	1227	13	2	100%	40%	Окт-18	97%	42.0	100%	78%
Андорра	68 915	0.00	0	-	0.00	0	0	0	0	0	0	-	100%	100%	Окт-18	-	0.0	-	-
Армения	3 034 998	0.00	1	0	4.67	18	18	0	0	212	1	0	100%	80%	Окт-18	100%	7.0	83%	100%
Австрия	8 613 647	9.64	94	0	5.22	73	66	6	1	24	19	0	100%	100%	Окт-18	78%	0.3	100%	16%
Азербайджан	10 070 075	0.00	0	0	0.17	2	0	0	2	110	0	0	100%	100%	Окт-18	98%	1.1	0%	100%
Беларусь <sup>9</sup>	9 429 102	0.00	1	0	19.80	225	225	0	0	389	1	0	100%	50%	Окт-18	100%	4.1	0%	0%
Бельгия	11 513 025	31.88	367	0	7.60	105	86	18	1	-	0	0	100%	100%	Окт-18	-	-	-	-
Босния и Герцеговина	3 782 297	7.14	27	0	19.83	90	45	0	45	-	0	0	100%	50%	Окт-18	-	-	-	-
Болгария	6 992 150	23.45	165	1	0.36	8	8	0	0	-	5	0	100%	100%	Окт-18	100%	-	100%	100%
Хорватия	4 194 538	1.67	7	0	2.78	23	23	0	0	4	9	0	100%	90%	Окт-18	100%	0.1	100%	0%
Кипр	1 198 198	0.83	4	0	6.26	14	14	0	0	-	5	0	100%	100%	Окт-18	100%	-	100%	0%
Чешская Республика	10 563 111	13.44	146	0	10.81	169	168	1	0	-	32	0	100%	80%	Окт-18	0%	-	100%	0%
Дания	5 732 713	0.35	4	0	0.58	6	6	0	0	-	2	0	100%	100%	Окт-18	100%	-	100%	0%
Эстония	1 302 401	0.00	1	0	4.48	10	10	0	0	51	3	0	100%	100%	Окт-18	100%	3.9	100%	100%
Финляндия	5 556 439	0.72	10	0	0.60	7	7	0	0	-	3	0	100%	100%	Окт-18	100%	-	43%	0%
Франция	65 205 671	7.50	518	1	34.47	2787	1354	560	873	-	90	3	100%	100%	Окт-18	80%	-	83%	0%
Грузия	3 973 681	23.66	96	0	314.99	1502	1171	78	253	449	0	2	100%	60%	Окт-18	87%	11.3	99%	97%
Германия	80 560 850	10.80	936	1	4.77	514	430	54	30	-	53	0	100%	100%	Окт-18	92%	-	81%	0%
Греция	10 871 762	97.87	1067	2	167.79	2192	1233	492	467	69	3	2	100%	100%	Окт-18	74%	0.6	10%	0%
Венгрия	9 754 429	3.18	36	0	0.60	13	13	0	0	20	6	0	100%	100%	Окт-18	100%	0.2	92%	91%
Исландия	336 938	2.97	3	0	0.00	0	0	0	0	-	0	-	100%	100%	Окт-18	-	-	-	-
Ирландия	4 790 845	5.22	25	0	14.26	86	73	2	11	-	4	0	100%	100%	Окт-18	98%	-	71%	86%
Израиль	8 455 489	1.77	16	0	128.22	1304	444	761	99	-	3	0	100%	70%	Окт-18	82%	-	0%	88%
Италия	59 788 104	89.50	5396	5	32.34	2373	1823	158	392	187	53	7	100%	100%	Окт-18	84%	0.3	88%	0%
Казахстан	18 256 484	0.11	2	0	0.64	14	13	0	1	-	0	0	80%	80%	Окт-18	-	-	-	-
Кыргызстан <sup>8</sup>	6 213 441	0.48	5	0	76.58	577	456	86	35	647	6	2	100%	70%	Окт-18	74%	10.4	100%	84%
Латвия	1 935 780	2.07	5	0	5.17	17	17	0	0	-	5	0	90%	90%	Сен-18	100%	-	29%	100%
Литва	2 817 402	0.00	2	0	0.00	2	2	0	0	-	2	0	100%	90%	Окт-18	100%	-	100%	50%
Люксембург	591 126	1.69	4	0	0.00	3	3	0	0	-	3	0	100%	100%	Окт-18	100%	-	100%	100%
Мальта	421 387	0.00	0	-	1.98	5	5	0	0	-	4	0	100%	100%	Окт-18	100%	-	100%	0%
Монако	38 166	0.00	0	-	0.00	0	0	0	0	0	0	-	90%	70%	Окт-18	-	0.0	-	-
Черногория	626 240	0.00	0	0	250.17	203	176	4	23	69	15	0	100%	30%	Окт-18	93%	11.0	52%	95%
Нидерланды	17 084 531	0.59	16	0	0.68	22	20	2	0	-	8	0	100%	100%	Окт-18	0%	-	100%	0%
Норвегия	5 387 342	0.00	1	0	0.93	12	10	2	0	-	6	0	100%	100%	Окт-18	100%	-	83%	100%
Польша	38 522 728	1.38	63	0	2.06	126	99	7	20	-	31	0	100%	100%	Окт-18	83%	-	100%	100%
Португалия	10 229 432	3.13	34	1	10.10	135	126	0	9	346	11	0	100%	90%	Окт-18	96%	3.4	91%	74%
Республика Молдова	4 044 534	0.00	0	0	61.81	312	176	136	0	55	12	0	100%	90%	Окт-18	100%	1.4	100%	100%
Румыния	19 105 089	452.65	8673	23	40.39	943	788	156	19	-	17	22	100%	100%	Окт-18	98%	-	100%	100%
Российская Федерация	143 261 490	6.09	898	0	10.21	1822	1753	57	12	2360	66	3	100%	100%	Окт-18	99%	1.6	100%	44%
Сан-Марино	32 241	0.00	0	-	0.00	0	0	0	0	0	0	-	100%	80%	Окт-18	-	0.0	-	-
Сербия	8 742 764	80.29	702	1	482.02	5057	2638	0	2419	-	0	14	100%	100%	Окт-18	-	-	-	-
Словакия	5 434 237	1.29	10	0	72.53	482	298	184	0	11	9	0	100%	100%	Окт-18	1%	0.2	99%	100%
Словения	2 073 018	2.89	8	0	2.41	9	9	0	0	-	3	0	100%	100%	Окт-18	89%	-	44%	100%
Испания	46 116 884	2.91	157	0	3.38	218	212	4	2	103	31	0	100%	100%	Окт-18	99%	0.2	18%	97%
Швеция	9 987 062	3.50	46	0	1.50	35	35	0	0	-	17	0	100%	100%	Окт-18	97%	-	97%	0%
Швейцария	8 523 590	11.50	105	1	2.64	47	40	7	0	114	20	0	100%	100%	Окт-18	100%	1.3	96%	29%
Таджикистан	9 046 723	71.96	651	0	0.00	0	0	0	0	54	0	0	100%	90%	Окт-18	100%	0.6	-	87%
БЮР Македония	2 085 315	9.59	20	0	19.58	49	38	10	1	-	0	0	100%	70%	Окт-18	-	-	-	-
Турция <sup>8</sup>	81 086 257	0.81	69	0	4.67	510	508	1	1	2785	56	0	100%	60%	Окт-18	100%	3.4	20%	98%
Туркменистан	5 565 070	0.00	0	-	0.00	0	0	0	0	45	0	0	100%	10%	Окт-18	100%	0.8	-	100%
Украина	44 170 002	108.26	4782	5	662.59	35120	5952	0	29168	-	0	15	100%	80%	Окт-18	-	-	-	-
Соед. Королевство	65 912 569	2.32	280	0	10.01	908	908	0	0	-	116	0	100%	90%	Окт-18	100%	-	98%	0%
Узбекистан	31 064 765	0.00	0	0	0.46	17	17	0	0	75	0	0	100%	90%	Окт-18	100%	0.2	100%	100%
Всего/Среднее	917 084 469	27.28	25465	41	53.46	59571	22804	2786	33981	9406	743	72	99.2%	86.8%		89.6%	2.0	23.5%	51.9%

Источники данных: Ежемесячные сводные данные по случаям заболевания, предоставленные странами-участницами в ЕРБ ВОЗ или через ECDC/TESSy. Страны-участницы, предоставившие агрегированные данные: Бельгия, Босния и Герцеговина, Казахстан, Сербия, БЮР Македония, Украина.

<sup>1</sup> Источник данных: "Перспективы мирового народонаселения: данные на 2015 г.", Нью-Йорк, Организация Объединенных Наций.

<sup>2</sup> Показатель заболеваемости, не соответствующий целевому (<1 на миллион населения) выделен красным цветом. При расчете показателей заболеваемости из числителя исключены завозные случаи кори.

<sup>3</sup> Все подтвержденные случаи кори независимо от источника заражения. <sup>4</sup> Если случаи не указываются как лабораторно подтвержденные или эпидемиологически связанные, то они классифицируются, как клинические сравнимые.

<sup>5</sup> Показатель выделен красным, если не достиг целевого (>=80%).

<sup>6</sup> Показатель отвергнутых случаев, не достигший цели (>=2 отвергнутых случаев на 100 000) выделен красным цветом. Страны, предоставляющие информацию только по подтвержденным случаям кори не рассчитывают показатель случаев с отвергнутым диагнозом.

<sup>7</sup> Для государств-членов, предоставляющих агрегированные данные, индикаторы эпиднадзора не могут быть рассчитаны. <sup>8</sup> Страна классифицирует случаи с отвергнутым диагнозом, как «диагноз снят - не корь, не краснуха»

Сводная таблица 4. Классификация, отчетность и результативность лечения краснухи, Январь- Октябрь 2018г (данные по состоянию на 30 Ноябрь 2018 г.)

Страна	Общее население в 2018 г. <sup>1</sup>	2017 г. (по состоянию на 30 Ноя 2018 г.)		2018													
		Показатель заболеваемости (на 1 миллион населения) <sup>2</sup>	Общее количество случаев краснухи <sup>3</sup>	Заболеваемость в пересчете на годовой показатель (на 1 миллион населения) <sup>2</sup>	Общее количество случаев краснухи <sup>3</sup>	Классификация				Завозные случаи <sup>3</sup>	Отчет			Показатели эпиднадзора <sup>7</sup>			
						Подтверждены лабораторно	Эпидемиологически связаны	Клинические <sup>4</sup>	Диагноз отменен		Полнота <sup>5</sup>	Своевременность <sup>5</sup>	Месяц, за который представлен последний отчет	Исследовано лабораторно <sup>5</sup>	Выявляемость <sup>6</sup>	Источники инфекции <sup>3</sup>	Своевременность в исследовании <sup>3</sup>
Албания <sup>8</sup>	2 919 422	0.00	0	0.00	0	0	0	0	1227	0	100%	40%	Окт-18	100%	42.0	-	72%
Андорра	68 915	0.00	0	0.00	0	0	0	0	0	0	100%	100%	Окт-18	-	0.0	-	-
Армения	3 034 998	0.00	0	0.00	0	0	0	0	0	0	100%	80%	Окт-18	-	0.0	-	-
Австрия	8 613 647	4.53	42	0.48	5	5	0	-	0	0	100%	100%	Окт-18	100%	-	100%	0%
Азербайджан	10 070 075	0.00	0	0.00	0	0	0	0	61	0	100%	100%	Окт-18	100%	0.6	-	100%
Беларусь <sup>8</sup>	9 429 102	0.11	1	0.00	1	1	0	0	389	1	100%	50%	Окт-18	100%	4.1	100%	0%
Бельгия <sup>9</sup>	11 513 025	-	-	-	-	-	-	-	-	-	-	-	-	-	-	-	-
Босния и Герцеговина	3 782 297	0.26	1	0.44	2	0	0	2	-	0	90%	40%	Окт-18	-	-	-	-
Болгария	6 992 150	0.00	0	0.12	1	0	0	1	-	0	100%	100%	Окт-18	0%	-	0%	100%
Хорватия	4 194 538	0.00	0	0.00	0	0	0	0	-	0	100%	80%	Окт-18	-	-	-	-
Кипр	1 198 198	0.00	0	0.00	0	0	0	0	-	0	100%	100%	Окт-18	-	-	-	-
Чешская Республика	10 563 111	0.09	2	0.16	2	1	1	0	-	0	100%	50%	Окт-18	100%	-	100%	0%
Дания <sup>9</sup>	5 732 713	-	-	-	-	-	-	-	-	-	-	-	-	-	-	-	-
Эстония	1 302 401	0.00	0	0.00	0	0	0	0	11	0	100%	100%	Окт-18	100%	0.8	-	100%
Финляндия	5 556 439	0.18	1	0.00	0	0	0	0	-	0	100%	100%	Окт-18	-	-	-	-
Франция <sup>9</sup>	65 205 671	-	-	-	-	-	-	-	-	-	-	-	-	-	-	-	-
Грузия	3 973 681	1.26	5	0.00	0	0	0	0	68	0	100%	30%	Окт-18	75%	1.7	-	96%
Германия	80 560 850	0.91	74	0.52	52	11	0	41	-	2	100%	100%	Окт-18	21%	-	56%	0%
Греция	10 871 762	0.00	0	0.00	0	0	0	0	-	0	100%	100%	Окт-18	-	-	-	-
Венгрия	9 754 429	0.00	0	0.00	0	0	0	0	7	0	100%	70%	Окт-18	100%	0.1	-	100%
Исландия	336 938	0.00	0	0.00	0	0	0	0	-	0	100%	100%	Окт-18	-	-	-	-
Ирландия	4 790 845	0.00	0	0.52	3	0	0	3	-	0	100%	100%	Окт-18	33%	-	33%	67%
Израиль	8 455 489	0.00	0	0.20	2	1	0	1	-	0	100%	60%	Окт-18	100%	-	0%	100%
Италия	59 788 104	1.12	68	0.26	20	6	3	11	12	1	100%	100%	Окт-18	86%	0.0	65%	0%
Казахстан	18 256 484	0.00	0	0.05	1	1	0	0	-	0	80%	70%	Окт-18	-	-	-	-
Кыргызстан <sup>8</sup>	6 213 441	0.64	4	1.07	8	8	0	0	647	0	100%	70%	Окт-18	60%	10.4	100%	84%
Латвия	1 935 780	0.00	0	0.86	3	3	0	0	-	1	90%	80%	Сен-18	100%	-	100%	33%
Литва	2 817 402	0.00	0	0.30	1	1	0	0	-	0	100%	90%	Окт-18	100%	-	100%	0%
Люксембург	591 126	0.00	0	0.00	0	0	0	0	-	0	100%	100%	Окт-18	-	-	-	-
Мальта	421 387	0.00	0	0.00	0	0	0	0	-	0	100%	100%	Окт-18	-	-	-	-
Монако <sup>9</sup>	38 166	-	-	-	-	-	-	-	-	-	-	-	-	-	-	-	-
Черногория	626 240	0.00	0	0.00	0	0	0	0	0	0	100%	30%	Окт-18	-	0.0	-	-
Нидерланды	17 084 531	0.00	0	0.00	0	0	0	0	-	0	100%	100%	Окт-18	-	-	-	-
Норвегия	5 387 342	0.00	0	0.00	0	0	0	0	-	0	100%	90%	Окт-18	-	-	-	-
Польша	38 522 728	12.36	476	8.72	403	3	2	398	-	0	100%	100%	Окт-18	-	-	-	-
Португалия	10 229 432	0.39	4	0.24	5	3	0	2	9	2	100%	90%	Окт-18	79%	0.1	100%	57%
Республика Молдова	4 044 534	0.00	0	0.00	0	0	0	0	9	0	100%	80%	Окт-18	100%	0.2	-	100%
Румыния	19 105 089	0.47	9	0.31	7	4	0	3	-	0	100%	80%	Окт-18	86%	-	100%	100%
Российская Федерация	143 261 490	0.04	7	0.01	3	3	0	0	0	1	100%	100%	Окт-18	100%	0.0	100%	100%
Сан-Марино	32 241	0.00	0	0.00	0	0	0	0	0	0	100%	80%	Окт-18	-	0.0	-	-
Сербия	8 742 764	-	-	-	-	-	-	-	-	-	-	-	Нет отчета	-	-	-	-
Словакия	5 434 237	0.00	0	0.15	1	0	0	1	-	0	100%	100%	Окт-18	0%	-	100%	100%
Словения	2 073 018	0.00	0	0.00	0	0	0	0	-	0	100%	100%	Окт-18	-	-	-	-
Испания	46 116 884	0.00	1	0.05	3	2	0	1	6	0	100%	100%	Окт-18	89%	0.0	33%	89%
Швеция	9 987 062	0.00	0	0.00	0	0	0	0	1	0	100%	100%	Окт-18	100%	0.0	-	100%
Швейцария	8 523 590	0.12	1	0.20	2	2	0	0	28	0	100%	100%	Окт-18	93%	0.3	50%	10%
Таджикистан	9 046 723	0.11	1	0.00	0	0	0	0	23	0	100%	90%	Окт-18	100%	0.3	-	100%
БЮР Македония	2 085 315	0.00	0	0.00	0	0	0	0	-	0	100%	60%	Окт-18	-	-	-	-
Турция <sup>8</sup>	81 086 257	0.00	0	0.12	12	12	0	0	2785	0	100%	60%	Окт-18	100%	3.4	25%	100.0%
Туркменистан	5 565 070	0.00	0	0.00	0	0	0	0	46	0	100%	10%	Окт-18	100%	0.8	-	100%
Украина	44 170 002	-	-	3.96	210	12	0	198	-	0	100%	70%	Окт-18	-	-	-	-
Соед. Королевство	65 912 569	0.00	3	0.01	2	2	0	0	-	1	100%	80%	Окт-18	100%	-	100%	0%
Узбекистан	31 064 765	0.03	1	0.00	0	0	0	0	5	0	100%	90%	Окт-18	100%	0.0	-	100%
Всего/Среднее	917 084 469	0.75	701	0.67	749	81	6	662	5334	9.0	91.7%	75.8%	Окт-18	225.4%	1.2	11.5%	82.3%

Источник данных: Ежемесячные сводные данные по случаям заболевания, предоставленные странами-участницами в ЕРБ ВОЗ или через ECDC/TESSy. Страны-участницы, предоставившие агрегированные данные: Босния и Герцеговина, Казахстан, Польша, БЮР Македония, Украина.

<sup>1</sup> Источник данных: "Перспективы мирового народонаселения: данные на 2015 г.", Нью-Йорк, Организация Объединенных Наций.  
<sup>2</sup> Показатель заболеваемости, не соответствующий целевому (<1) выделены красным цветом. При расчете показателей заболеваемости из числителя исключены завозные случаи краснухи.  
<sup>3</sup> Все подтвержденные случаи краснухи независимо от источника заражения. <sup>4</sup> Если случаи не указываются как лабораторно подтвержденные или эпидемиологически связанные, то они классифицируются, как клинически сравнимые.  
<sup>5</sup> Показатель выделен красным, если не достиг целевого (>=80%). <sup>6</sup> Показатель отвергнутых случаев, не достигший цели (>=2 отвергнутых случаев на 100 000) выделен красным цветом. Страны, предоставляющие информацию только по подтвержденным случаям краснухи не рассчитывают показатель случаев с отвергнутым диагнозом. <sup>7</sup> Для государств-членов, предоставляющих агрегированные данные, индикаторы эпиднадзора не могут быть рассчитаны. <sup>8</sup> Страна классифицирует случаи с отвергнутым диагнозом, как "диагноз снят - не корь, не краснуха". <sup>9</sup> В стране отсутствует полноценная система эпиднадзора за краснухой

Сводная таблица 5. Результаты лабораторной диагностики кори и краснухи, Январь- Октябрь 2018г (данные по состоянию на 30 Ноябрь 2018 г.)

Страна	Корь				Краснуха				Отчетность CISID / MRLDMS		
	Исследовано на корь <sup>1</sup>	Положительные на корь (%) <sup>1</sup>	Генотипы по отчетам в MeaNS <sup>2</sup>	% отчетов о результатах секвенирования, представленных в течение 60 дней <sup>2</sup>	Исследовано на краснуху <sup>1</sup>	Положительные на краснуху (%) <sup>1</sup>	Генотипы по отчетам в RubeNS <sup>3</sup>	% отчетов о результатах секвенирования, представленных в течение 60 дней <sup>3</sup>	Полнота <sup>4</sup>	Своевременность <sup>4</sup>	Месяц, за который представлен последний отчет
Албания	2532	1307 (52.0)	V3	0%	0	0	-	-	100%	70%	Окт-18
Андорра											Нет лаб.
Армения	227	18 (8.0)	D8	0%	227	0 (0.0)	-	-	100%	50%	Окт-18
Австрия	1377	60 (4.0)	V3,D8	100%	4407	9 (0.0)	1E,2B	0%	100%	100%	Окт-18
Азербайджан	184	0 (0.0)	-	-	259	0 (0.0)	-	-	100%	100%	Окт-18
Беларусь	705	282 (40.0)	V3,D8	100%	424	3 (1.0)	2B	100%	100%	90%	Окт-18
Бельгия	291	105 (36.0)	V3,D8	69%	109	8 (7.0)	-	-	100%	40%	Окт-18
Босния и Герцеговина	82	30 (37.0)	V3	67%	82	4 (5.0)	-	-	100%	90%	Окт-18
Болгария	202	20 (10.0)	V3	100%	102	0 (0.0)	-	-	100%	90%	Окт-18
Хорватия	75	-	V3,D8	86%	25	0 (0.0)	-	-	60%	10%	Июн-18
Кипр	203	18 (9.0)	-	-	296	0 (0.0)	-	-	90%	40%	Сен-18
Чешская Республика	482	163 (34.0)	D8	50%	0	0	-	-	100%	100%	Окт-18
Дания	851	36 (4.0)	V3,D8	100%	38	2 (5.0)	-	-	100%	100%	Окт-18
Эстония	155	17 (11.0)	-	-	326	3 (1.0)	-	-	90%	90%	Окт-18
Финляндия	107	16 (15.0)	D8	43%	107	5 (5.0)	-	-	100%	100%	Окт-18
Франция	1551	540 (35.0)	V3,D8	5%	559	0 (0.0)	2B	0%	100%	40%	Окт-18
Грузия	-	-	-	-	-	-	-	-	-	-	Нет отчета
Германия	-	-	-	-	-	-	-	-	-	-	Нет отчета
Греция	524	444 (85.0)	V3	7%	0	0	-	-	60%	10%	Июн-18
Венгрия	246	27 (11.0)	V3,D8	100%	157	0 (0.0)	-	-	100%	100%	Окт-18
Исландия	-	-	-	-	-	-	-	-	-	-	Нет отчета
Ирландия	1837	163 (9.0)	V3,D8	100%	2016	0 (0.0)	-	-	100%	100%	Окт-18
Израиль	1771	789 (45.0)	D8	94%	1894	339 (18.0)	2B	100%	100%	80%	Окт-18
Италия	2211	1218 (55.0)	V3,D8	40%	1054	62 (6.0)	-	-	100%	90%	Окт-18
Казахстан	60	14 (23.0)	V3,D8	33%	56	1 (2.0)	-	-	100%	100%	Окт-18
Кыргызстан	788	417 (53.0)	V3	0%	734	7 (1.0)	-	-	100%	100%	Окт-18
Латвия	905	75 (8.0)	V3,D8	64%	723	11 (2.0)	-	-	100%	60%	Окт-18
Литва	46	7 (15.0)	-	-	41	2 (5.0)	-	-	100%	90%	Окт-18
Люксембург	59	1 (2.0)	V3,D8	100%	0	0	-	-	100%	100%	Окт-18
Мальта	127	18 (14.0)	V3,D8	25%	566	0 (0.0)	-	-	90%	70%	Сен-18
Монако											Нет лаб.
Черногория											Нет отчета
Нидерланды	60	20 (33.0)	V3,D8	100%	56	0 (0.0)	-	-	100%	100%	Окт-18
Норвегия	-	-	V3,D8	100%	-	-	-	-	-	-	Нет отчета
Польша	-	-	D8	44%	-	-	-	-	-	-	Нет отчета
Португалия	1048	127 (12.0)	V3,D8	22%	4	2 (50.0)	-	-	100%	80%	Окт-18
Республика Молдова	267	175 (66.0)	V3,D8	0%	240	0 (0.0)	-	-	100%	100%	Окт-18
Румыния	4626	3856 (83.0)	V3,D8	70%	682	9 (1.0)	-	-	100%	70%	Окт-18
Российская Федерация	6873	2682 (39.0)	V3,D8	62%	5734	58 (1.0)	-	-	100%	100%	Окт-18
Сан-Марино											Нет лаб.
Сербия	4813	2672 (56.0)	V3,D8	0%	2172	14 (1.0)	-	-	100%	100%	Окт-18
Словакия	203	62 (31.0)	D8	0%	4	0 (0.0)	-	-	100%	100%	Окт-18
Словения	255	17 (7.0)	V3	100%	104	0 (0.0)	-	-	100%	100%	Окт-18
Испания	-	-	V3,D8,D4	39%	-	-	-	-	-	-	Нет отчета
Швеция	2534	137 (5.0)	V3,D8	100%	1655	6 (0.0)	-	-	100%	60%	Окт-18
Швейцария	173	67 (39.0)	V3,D8	94%	8	8 (100.0)	-	-	100%	100%	Окт-18
Таджикистан	75	0 (0.0)	-	-	72	0 (0.0)	-	-	100%	80%	Окт-18
БЮР Македония	17	7 (41.0)	-	-	3	0 (0.0)	-	-	30%	0	Май-18
Турция	5419	690 (13.0)	V3,D8	13%	4468	87 (2.0)	-	-	100%	50%	Окт-18
Туркменистан	90	0 (0.0)	-	-	90	0 (0.0)	-	-	100%	80%	Авг-18
Украина	1026	503 (49.0)	V3,D8	3%	275	10 (4.0)	-	-	100%	80%	Окт-18
Соед.Королевство	4818	1005 (21.0)	V3,D8	98%	1072	7 (1.0)	-	-	100%	100%	Окт-18
Узбекистан	106	17 (16.0)	D8	33%	106	0 (0.0)	-	-	100%	90%	Окт-18
<b>Всего / Среднее</b>	<b>50001</b>	<b>17839 (36%)</b>	<b>-</b>	<b>58%</b>	<b>30947</b>	<b>657 (2%)</b>	<b>-</b>	<b>29%</b>	<b>77.7%</b>	<b>64.2%</b>	

<sup>1</sup>Источник данных: Сводные данные, предоставляемые на ежемесячной основе региональными лабораториями по кори и краснухе лабораторной сети (MR Labnet) Европейского региона ВОЗ. Некоторые страны предоставляют только результаты исследования клинических образцов через систему управления лабораторными данными (MR LDMS).

<sup>2</sup>MeaNS: <http://www.who-measles.org/>. Своевременность подачи результатов секвенирования определяется промежутком времени между забором пробы и отчетом в MeaNS.

<sup>3</sup>RubeNS: <http://www.who-rubella.org/>. Своевременность подачи результатов секвенирования определяется промежутком времени между забором пробы и отчетом в RubeNS.

<sup>4</sup> Показатель выделен красным, если не достиг целевого (>=80%).

<sup>5</sup> Данные по образцам не отражают размер населения и не должны интерпретироваться как индикаторы эпидемиологического надзора. Лаборатории могут получить больше одного клинического образца или могут провести больше одного теста на каждый случай, зарегистрированный в таблице 1.

Рис. 1. Десять стран с наибольшим числом случаев кори в Европейском регионе за прошедшие 12 месяцев Ноябрь 17 - Октябрь 18 (данные по состоянию на 30 Ноябрь 2018)\* (n=64 946)

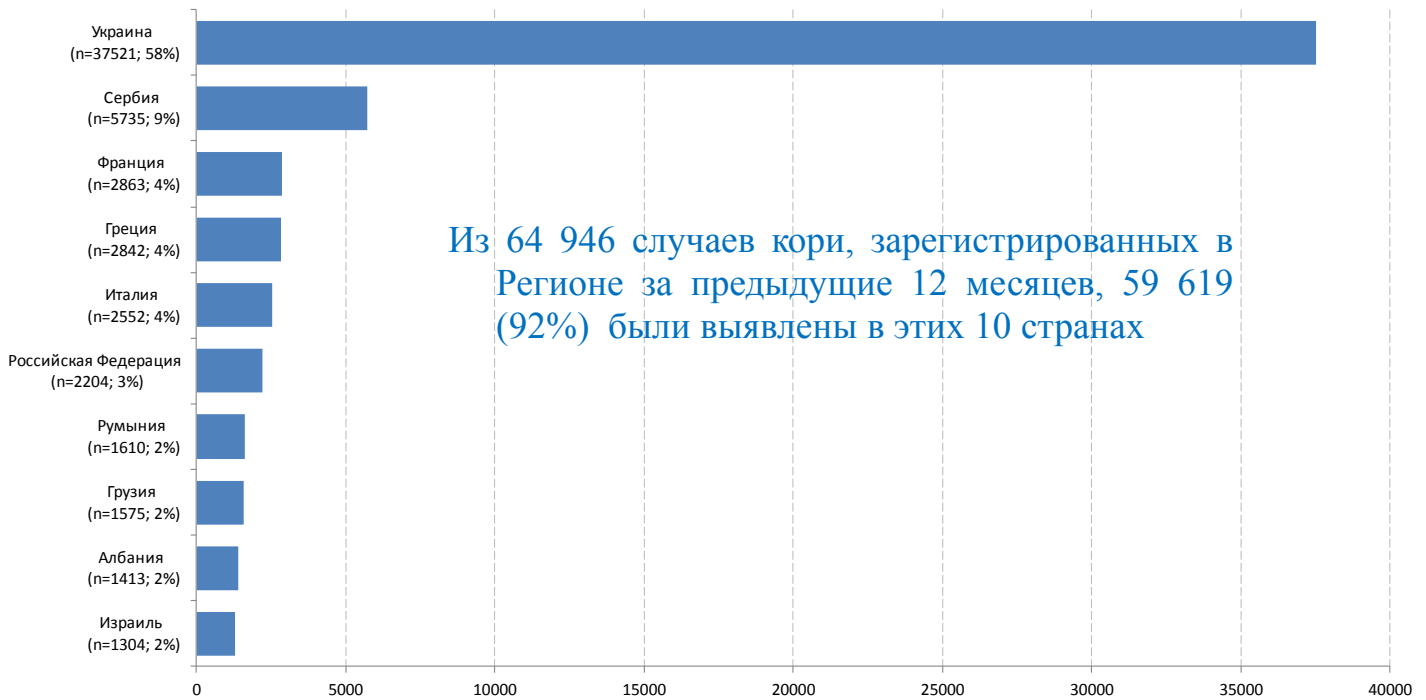


Рис. 2. Случаи кори по месяцам в Европейском регионе ВОЗ, Ноябрь 17 Октябрь 18 (данные по состоянию на 30 Ноябрь 2018)\* (n=64 946)

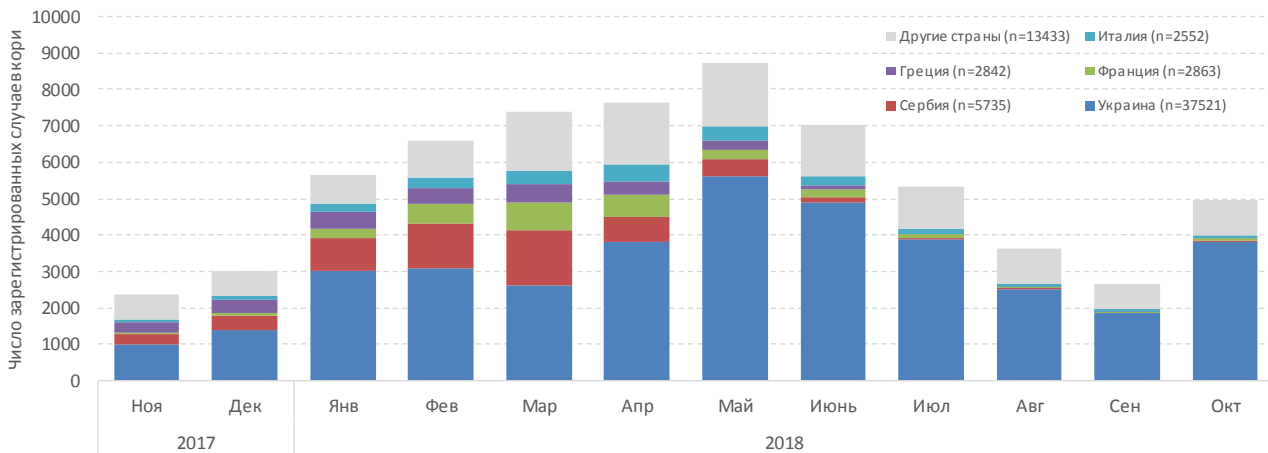
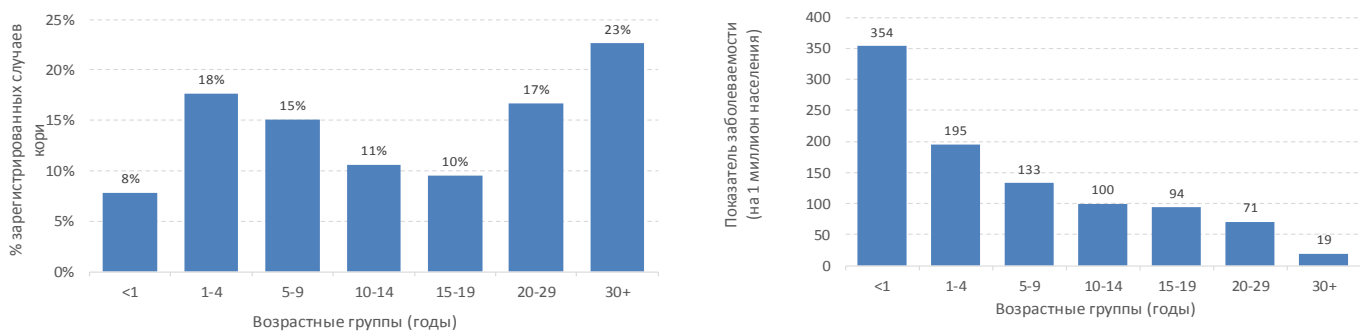


Рис. 3. Возрастное распределение случаев кори\*\* по удельному весу (слева) и среднегодовому показателю заболеваемости (справа) в Европейском регионе ВОЗ, Январь- Октябрь 2018г (данные по состоянию на 30 Ноябрь 2018 г.) \* (n=59571)



\*Источник данных: Ежемесячные сводные данные по случаям заболевания, предоставленные странами-участницами в ЕРБ ВОЗ или через ECDC/TESSy.

\*\*Для 7 случаев возрастная группа не была указана.

Контакты: Руководитель Программы «Болезни, предупреждаемые с помощью вакцин, и иммунизация» (VPI), Европейское региональное бюро ВОЗ

Тел.: +45 45 33 70 00 Эл. адрес: [eumeasles@who.int](mailto:eumeasles@who.int) и / или [euccdata@who.int](mailto:euccdata@who.int)

Веб страница: <http://www.euro.who.int> © Всемирная организация здравоохранения, 2018.