

Лучше всего просматривать с помощью Chrome, Safari или Internet Explorer версии 9 и выше. Если страница отображается некорректно, нажмите [здесь](#), чтобы открыть альтернативное средство просмотра.

### Ключевые тезисы

#### 20-я неделя 2020 г. (11–17 мая 2020 г.)

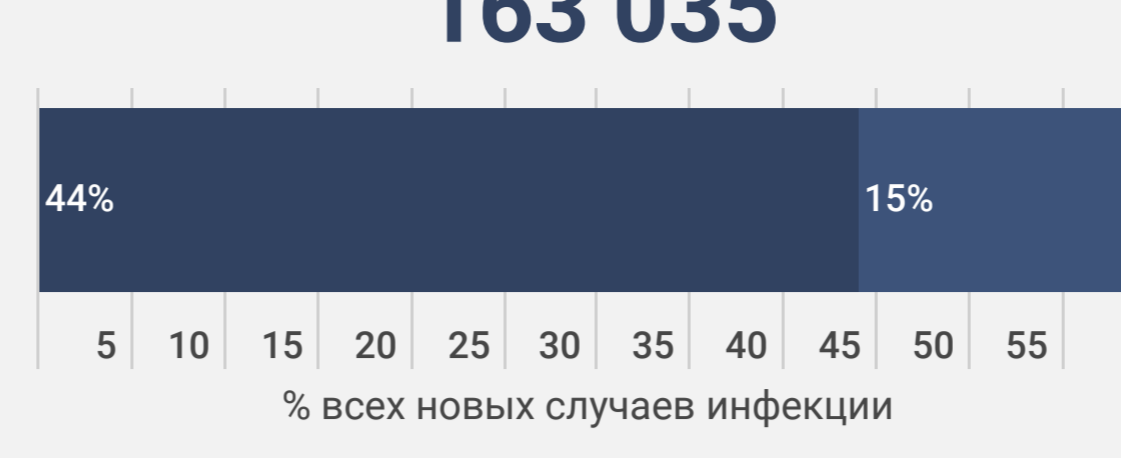
- Число зарегистрированных случаев заражения в Регионе в 20-ю неделю 2020 г. снизилось по сравнению с 14-й неделей на 37%.
- 59% случаев, зарегистрированных в 20-ю неделю 2020 г., приходится на Российскую Федерацию и Соединенное Королевство.
- В двух странах в 20-ю неделю 2020 г. отмечен общий уровень заболеваемости 50 или более случаев на 100 тыс. человек населения: Беларусь и Сан-Марино.
- В девяти странах кумулятивная заболеваемость за 14 дней (Таджикистан, Азербайджан, Мальта, Армения, Российская Федерация, Кыргызстан, Беларусь, Литва и Республика Молдова) в 20-ю неделю 2020 г. возросла по сравнению с предыдущей неделей на 10% или более (см. информационную панель с последней информацией о ситуации с COVID-19 в Европейском регионе ВОЗ).
- 64% смертей в 20-ю неделю 2020 г. произошло в Соединенном Королевстве, Италии, Франции и Испании.
- Доля случаев с летальным исходом ввиду ряда факторов уменьшилась с 6,8% в 19-ю неделю до 6,4% в 20-ю неделю 2020 г.

#### Общий обзор

- Семь стран Региона сообщили о кумулятивной заболеваемости 400 и более случаев на 100 000 человек населения: Сан-Марино, Андорра, Люксембург, Исландия, Испания, Ирландия и Бельгия.
- 73% от кумулятивного количества смертей зарегистрировано в Соединенном Королевстве, Италии, Испании и Франции.
- 19% всех зараженных, по которым есть информация, – работники здравоохранения.
- 79% всех помещенных в отделение интенсивной терапии – люди в возрасте 50–79 лет, при этом 70% пациентов на интенсивной терапии – мужчины.
- 94% всех умерших – люди в возрасте от 60 лет, и 59% всех умерших – мужчины.
- 97% всех умерших, по которым есть информация, имели как минимум одно сопутствующее заболевание, чаще всего сердечно-сосудистое (66%).
- В 24 странах/регионах с 10-й по 20-ю неделю 2020 г. зарегистрировано более 159 тыс. случаев избыточной смертности – в основном в возрастной группе от 65 лет (более 143 тыс.), но также и в группе от 15 до 64 лет (более 13 тыс.). Этот временной период включает в себя часть сезона гриппа и начало пандемии COVID-19. См. [бюллетень о смертности в Европе](#)
- В 20-ю неделю 2020 г. пять стран провели в общей сложности 211 тестов среди людей с гриппоподобными заболеваниями в рамках дозорного эпиднадзора в учреждениях первичной медико-санитарной помощи, и COVID-19 был выявлен в 5 из этих случаев. Доля положительных тестов в 19-ю неделю, по обновленным данным, составляла 4,3% (восемь стран), а в 18-ю неделю – 9,5% (семь стран). Максимальная доля положительных тестов (18,6%) была отмечена в 15-ю неделю.

### Заразилось за 20-ю неделю эпидемии

163 035



### Умерло за 20-ю неделю эпидемии

10 410



19%

всех зараженных – работники здравоохранения

97%

всех умерших имели как минимум одно сопутствующее заболевание

59%

всех умерших – мужчины

79%

всех помещенных в отделение интенсивной терапии – люди от 50 до 79 лет

94%

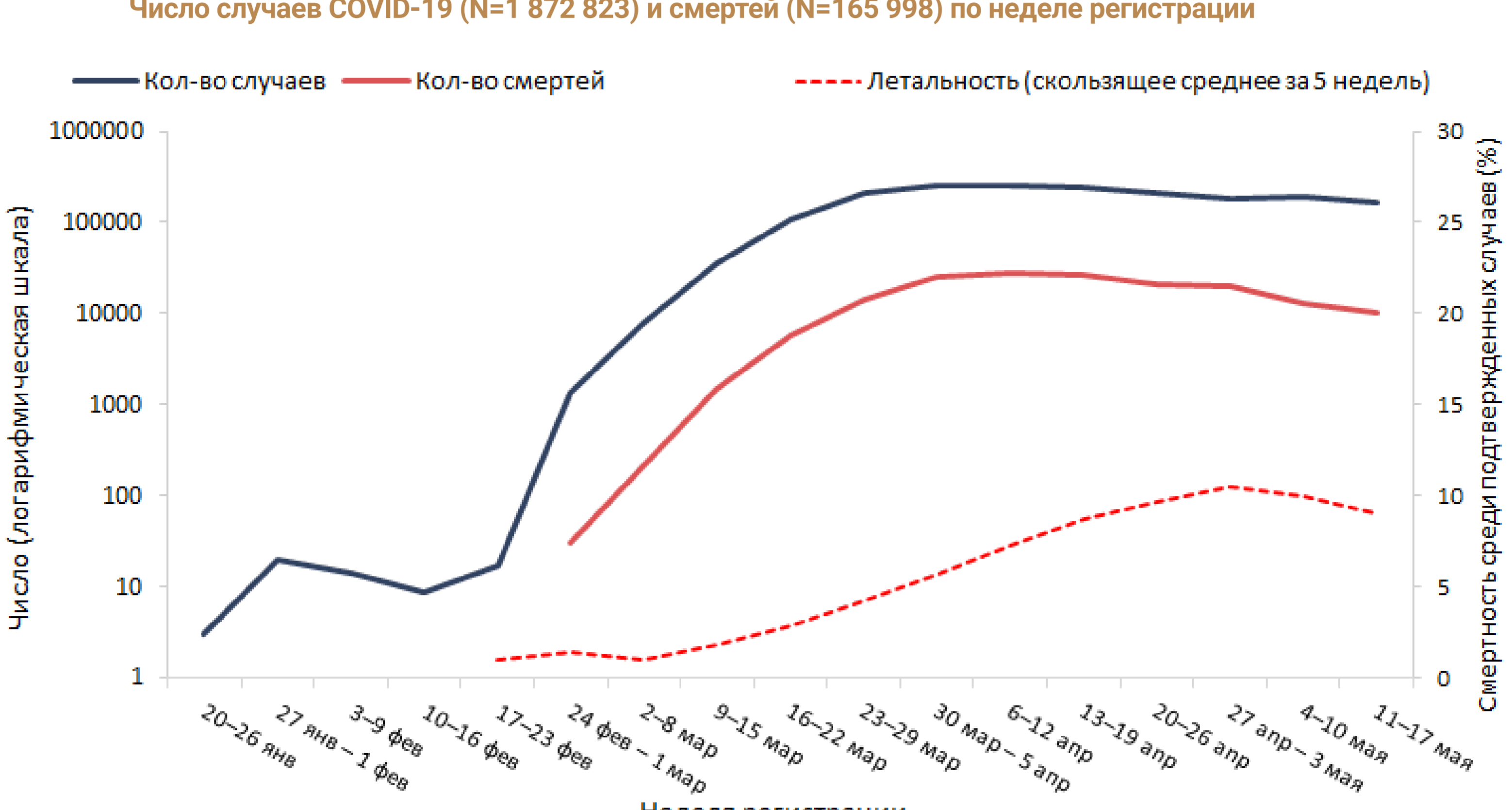
всех умерших – люди в возрасте от 60 лет

66%

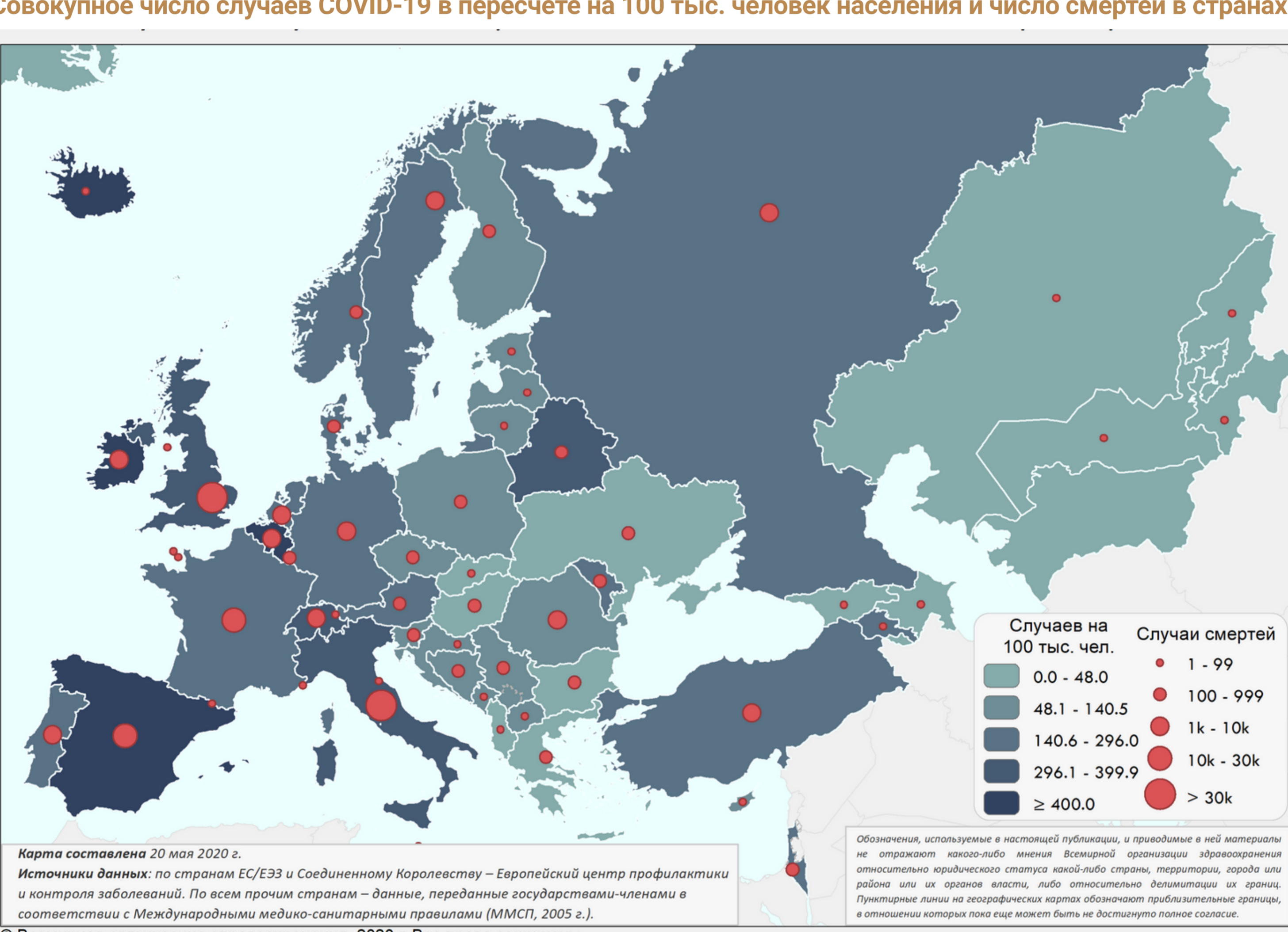
всех умерших – имели сердечно-сосудистое заболевание

Более подробная информация: [WHO Global situation reports](#) [WHO Global situation dashboard](#)

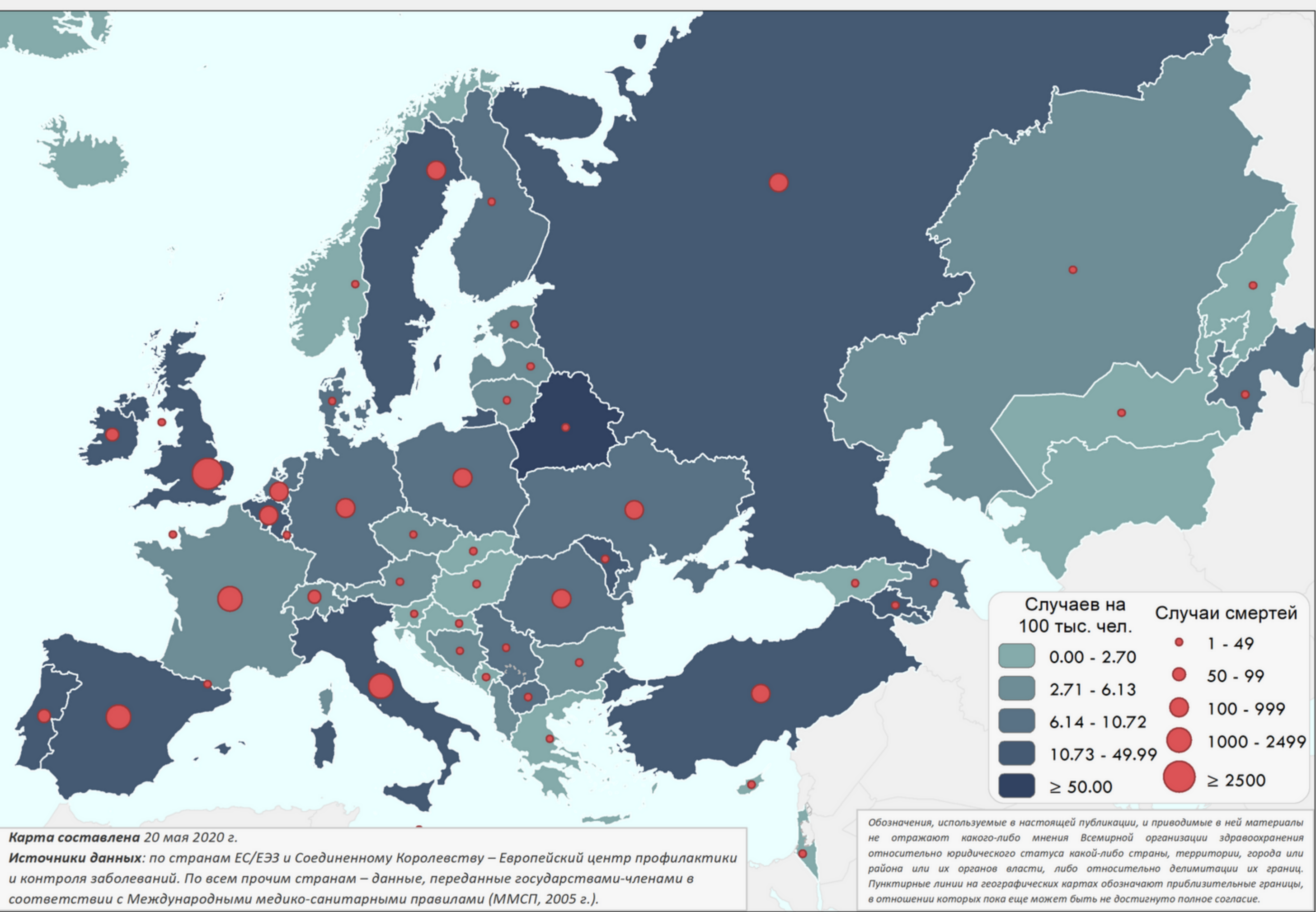
### Число случаев COVID-19 (N=1 872 823) и смертей (N=165 998) по неделе регистрации



### Совокупное число случаев COVID-19 в пересчете на 100 тыс. человек населения и число смертей в странах



### Заболеваемость COVID-19 на 100 тыс. человек населения и число смертей по странам, 20-я неделя



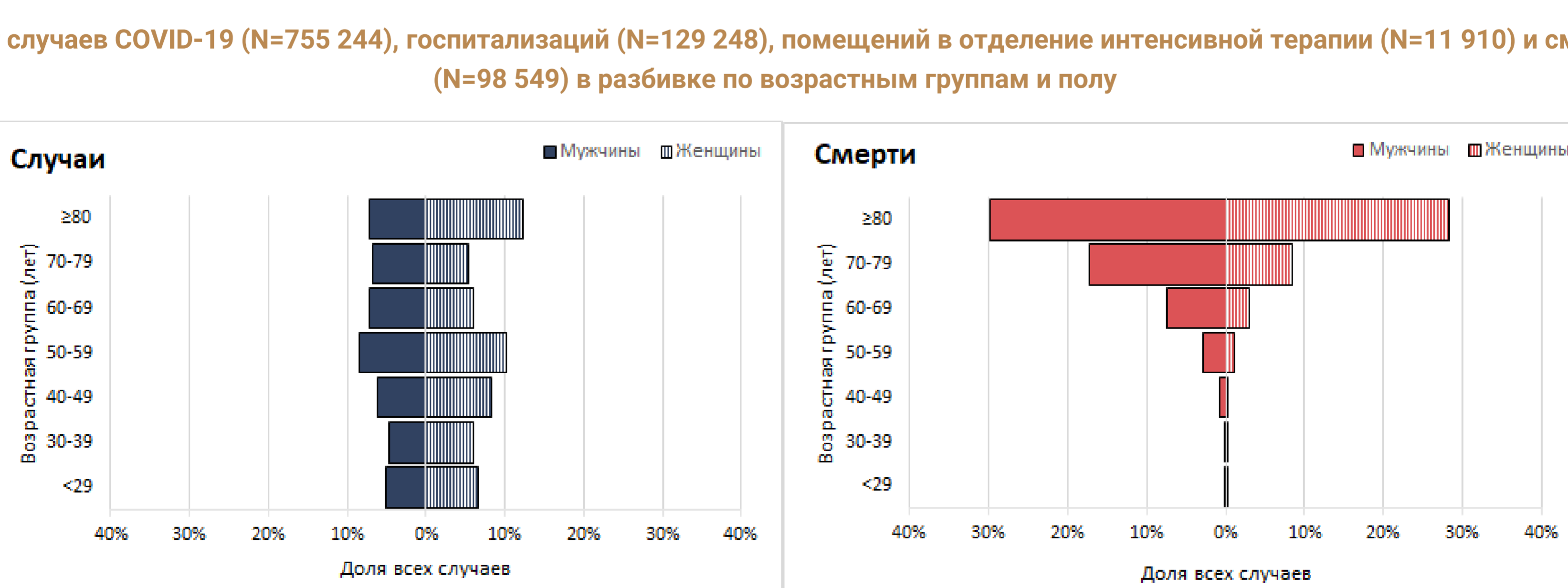
### Процент случаев COVID-19 (N=759 591) и смертей (N=98 685) в разбивке по возрастным группам



### Характеристика случаев COVID-19 и смертей

Характеристики	n	%	Общее число случаев по имеющимся данным
<b>Случаи</b>			
Возраст (лет), среднее значение (диапазон)*	55 (1-105)		526722
Пол – мужской*	243697	47	524000
Находился в международной поездке*	16957	12	142264
Выздоровел*	184166	90	204852
Медицинский работник*	83084	19	426848
Госпитализирован*	127278	30	425744
Госпитализирован в палату интенсивной терапии*	9607	3	319797
<b>Смерти</b>			
Возраст (лет), среднее значение (диапазон)*	81 (0-108)		98685
Пол – мужской*	57662	59	97691
Как минимум одно сопутствующее заболевание <sup>†</sup>	26125	97	26984
• сердечно-сосудистые заболевания	15340	65	23327
• диабет	7546	34	22394
• легочные заболевания	5247	23	22616
• неврологические заболевания/деменция	1929	26	7491
• заболевания почек	1367	20	6758
• злокачественные опухоли	827	26	3228
• ожирения	524	9	5759
• заболевания печени	320	5	6689
• заболевания иммунной системы	214	4	5779
• другое	11066	50	22241

### Процент случаев COVID-19 (N=755 244), госпитализаций (N=129 248), помещенных в отделение интенсивной терапии (N=11 910) и смертей (N=98 549) в разбивке по возрастным группам и полу



### Доля положительных тестов на COVID-19 в рамках дозорного эпиднадзора за ГПЗ/ОРИ по неделе регистрации

