

Итоги выполнения программы плановой иммунизации в Европейском регионе ВОЗ за 2019 г.



Всемирная организация
здравоохранения

Европейское региональное бюро

Программа «Болезни, предупреждаемые с помощью вакцин, и иммунизация»

Отдел по чрезвычайным ситуациям в области здравоохранения и инфекционным болезням

Данные по состоянию на 18 августа 2020 г.

www.euro.who.int

Характеристика систем иммунизации — Европейский регион ВОЗ, 2018–2019 гг.

Характерная черта	2018 г. Число (%)	2019 г. Число (%)
Страны с охватом АКДС3 $\geq 95\%$ ¹	31(58)	32(60)
Страны с охватом ВСК1 $\geq 95\%$ ¹	29(55)	30(57)
Страны с охватом ВСК2 $\geq 95\%$ ¹	21(40)	23(43)
Страны, поддерживающие охват АКДС3 $\geq 95\%$ в течение последних 3 лет ¹	26(49)	30(57)
Страны, имеющие постоянный доступ к аккредитованным ВОЗ лабораториям по полиомиелиту, кори и краснухе ²	53(100)	53(100)
Страны, имеющие НТКГИ, соответствующие шести* критериям ВОЗ ³	35(66)	31(58)
Страны, имеющие систему мониторинга ПППИ ³	52(98)	52(98)
Страны, имеющие план информирования о рисках в рамках реагирования на события, связанные с безопасностью вакцин ³	30(57)	32(60)
Страны, в которых в течение последних 5 лет была проведена оценка отношения населения к вакцинам ³	32(60)	32(60)
Страны, в которых прививочный статус детей регулярно проверяется при поступлении в детский сад или школу, а также во время пребывания в этих учреждениях ³	41(77)	43(81)

N (общее число стран в Регионе) = 53 Все 53 страны представили ЕФО в 2018 г. и 46 стран – в 2019 г.

ПППИ: Побочные проявления после иммунизации
 АКДС3: третья доза вакцины против коклюша-дифтерии-столбняка
 ВСК1: первая доза вакцины, содержащей коревой компонент
 ВСК2: вторая доза вакцины, содержащей коревой компонент
 НТКГИ: национальная техническая консультативная группа экспертов по иммунизации

*Шесть критериев НТКГИ: 1. Законодательная база для консультативной группы; 2. Официально составленное техническое задание; 3. Члены группы являются экспертами не менее, чем в пяти разных сферах; 4. В год проводится не менее одного совещания; 5. Программа и необходимые документы рассылаются не позднее, чем за неделю до проведения совещания; 6. Обязательное раскрытие любых конфликтов интересов

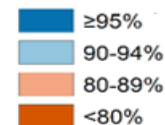
Источник данных: ¹ Расчётные данные ВОЗ/ЮНИСЕФ по национальному охвату иммунизацией (WUENIC) на 15 июля 2020 г.; ² Сеть лабораторий по диагностике полиомиелита: www.euro.who.int/poliolabnetwork и информация, полученная в рамках ежегодного процесса аккредитации Европейской лабораторной сети по диагностике КК; ³ Единая форма отчетности (ЕФО) ВОЗ/ЮНИСЕФ по состоянию на 18 августа 2020 г.

Расчетные данные регионального охвата иммунизацией — Европейский регион ВОЗ, 2015–2019 гг.

Вакцина	2015	2016	2017	2018	2019
АКДС1	96	95	96	97	97
АКДС3	93	92	94	95	95
ВГВ3	82	82	84	84	92
Hib3	76	76	76	78	79
ПКВ3	48	62	73	78	80
Полио3	94	94	93	94	95
ВСК1	94	93	95	95	96
ВСК2	89	88	90	91	91

АКДС1: первая доза вакцины против дифтерии-столбняка-коклюша
 АКДС3: третья доза вакцины против дифтерии-столбняка-коклюша
 ВГВ3: третья доза вакцины против гепатита В
 Hib3: третья доза вакцины против *Haemophilus influenzae* типа b

ПКВ3: третья доза пневмококковой конъюгированной вакцины
 Полио3: третья доза вакцины против полиомиелита
 ВСК1: первая доза вакцины, содержащей коревой компонент
 ВСК2: вторая доза вакцины, содержащей коревой компонент



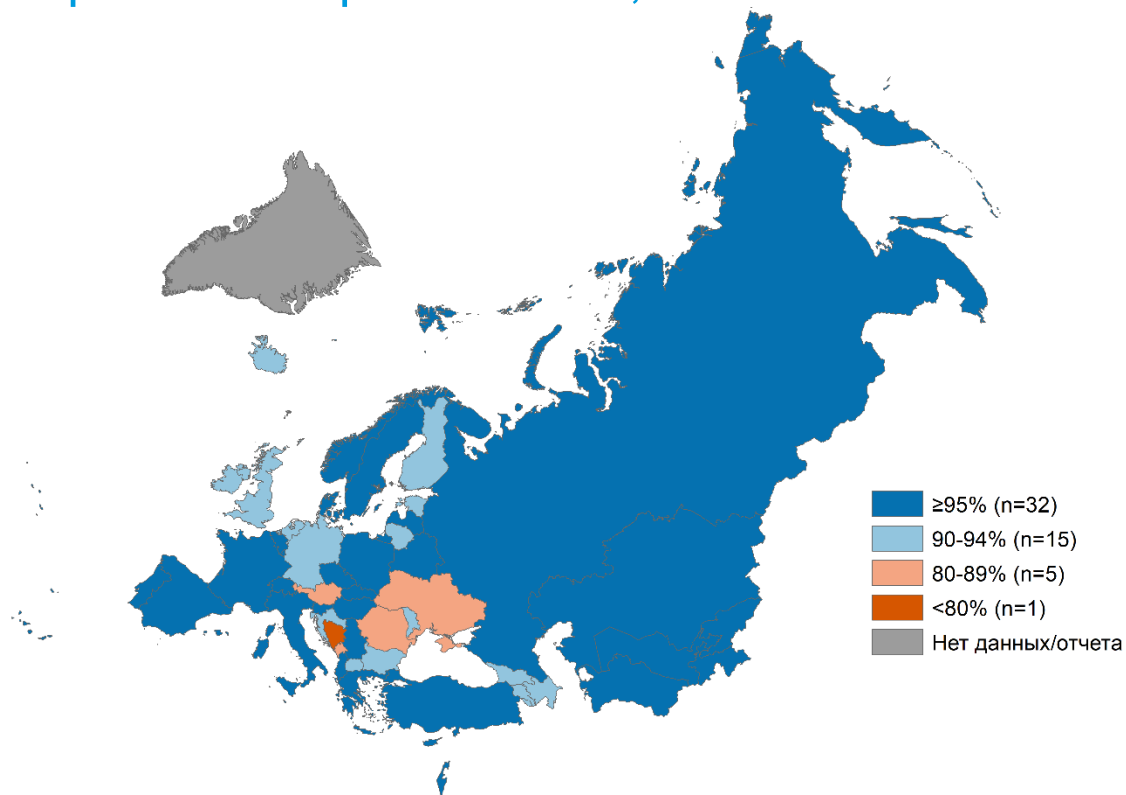
Данные относительно третьей дозы вакцины против коклюша-дифтерии-столбняка (АКДСЗ)

Страны с разбивкой по национальному охвату АКДС3 — Европейский регион ВОЗ, 2015–2019 гг.



АКДС3: третья доза вакцины против коклюша-дифтерии-столбняка
N (общее число стран в Регионе) = 53

Распределение стран по национальному охвату АКДС3— Европейский регион ВОЗ, 2019 г.



Страны с охватом АКДС3 <90%	
Страна	% охвата
Румыния	88
Сан-Марино	88
Черногория	86
Австрия	85
Украина	80
Босния и Герцеговина	73

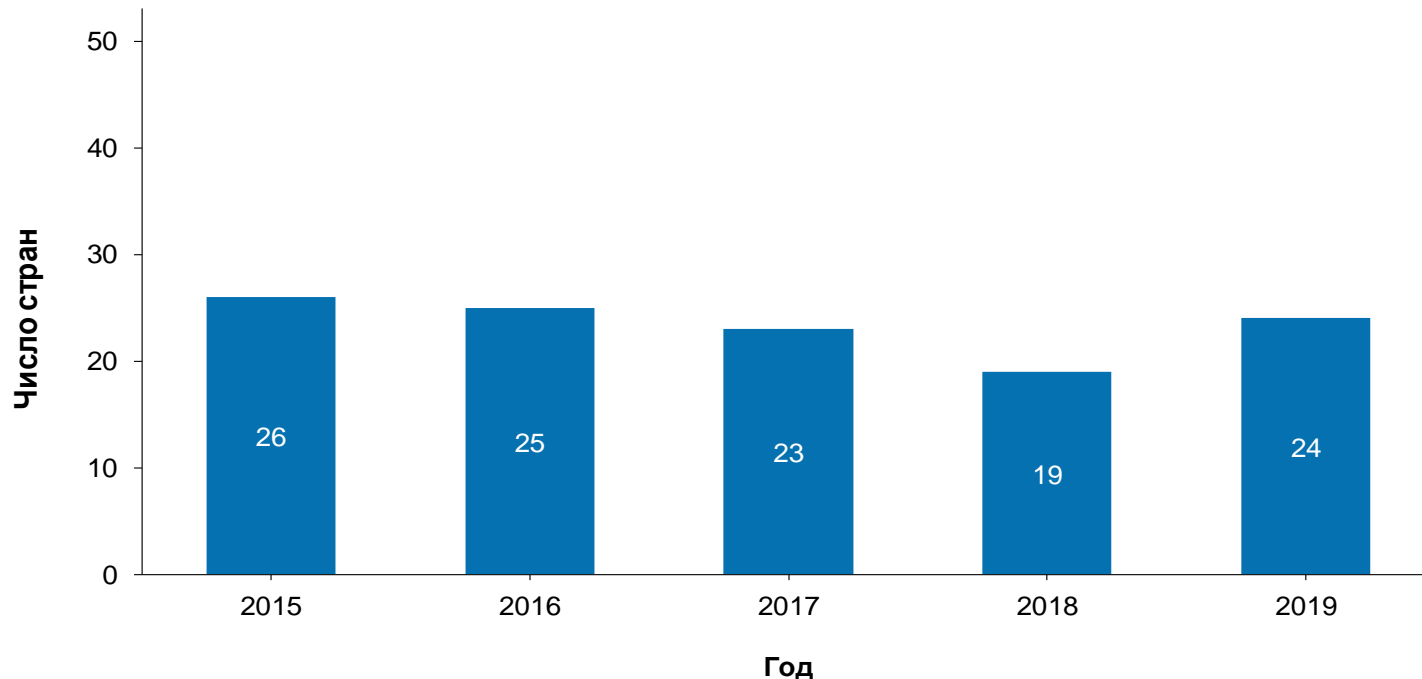
АКДС3: третья доза вакцины против коклюша-дифтерии-столбняка

N (общее число стран в Регионе) = 53

Отказ от ответственности: указанные границы и названия, а также обозначения, используемые на этой карте, не подразумевают выражения какого-либо мнения со стороны Всемирной организации здравоохранения относительно правового статуса любой страны, территории, города или района или ее органов власти, или относительно определения его границ, или границ. Пунктирные линии на картах представляют приблизительные границы, в отношении которых пока еще не достигнуто полное согласие. © ВОЗ 2020.

Источник данных: Расчётные национальные данные ВОЗ/ЮНИСЕФ по охвату иммунизацией (WUENIC) по состоянию на 15 июля 2020 г.

Страны с зарегистрированным охватом АКДС3 $\geq 90\%$ в $\geq 90\%$ районов — Европейский регион ВОЗ, 2015–2019 гг.



■ $\geq 90\%$ районов с зарегистрированным охватом АКДС3 $\geq 90\%$

АКДС3: третья доза вакцины против дифтерии-столбняка-коклюша

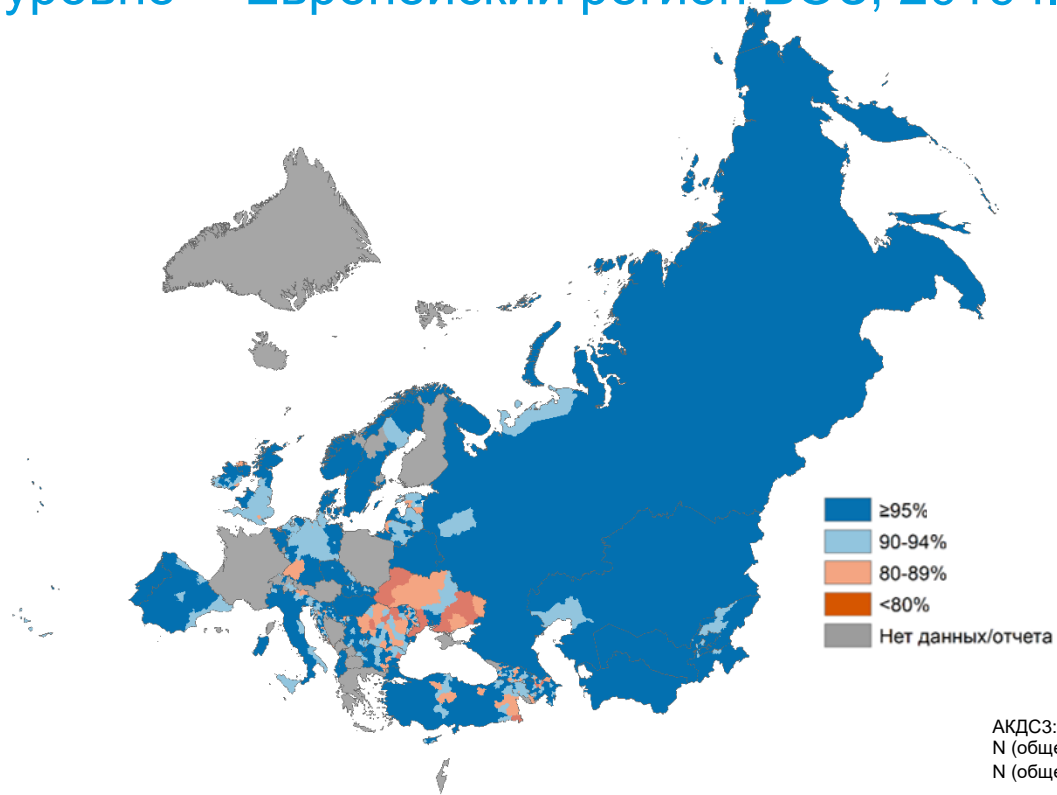
N (общее число стран в Регионе) = 53

N (общее число стран в Регионе, имеющих более одного административного уровня) = 49

Число стран, зарегистрировавших охват АКДС3 по категориям, составило 38 в 2015 г., 37 – в 2016–2017 гг., 40 – в 2018 г. и 37 – в 2019 г.

Источник данных: Единая форма отчетности (ЕФО) ВОЗ/ЮНИСЕФ по состоянию на 18 августа 2020 г.

Зарегистрированный охват АКДС3 на субнациональном уровне — Европейский регион ВОЗ, 2019 г.



АКДС3: третья доза вакцины против дифтерии-столбняка-коклюша

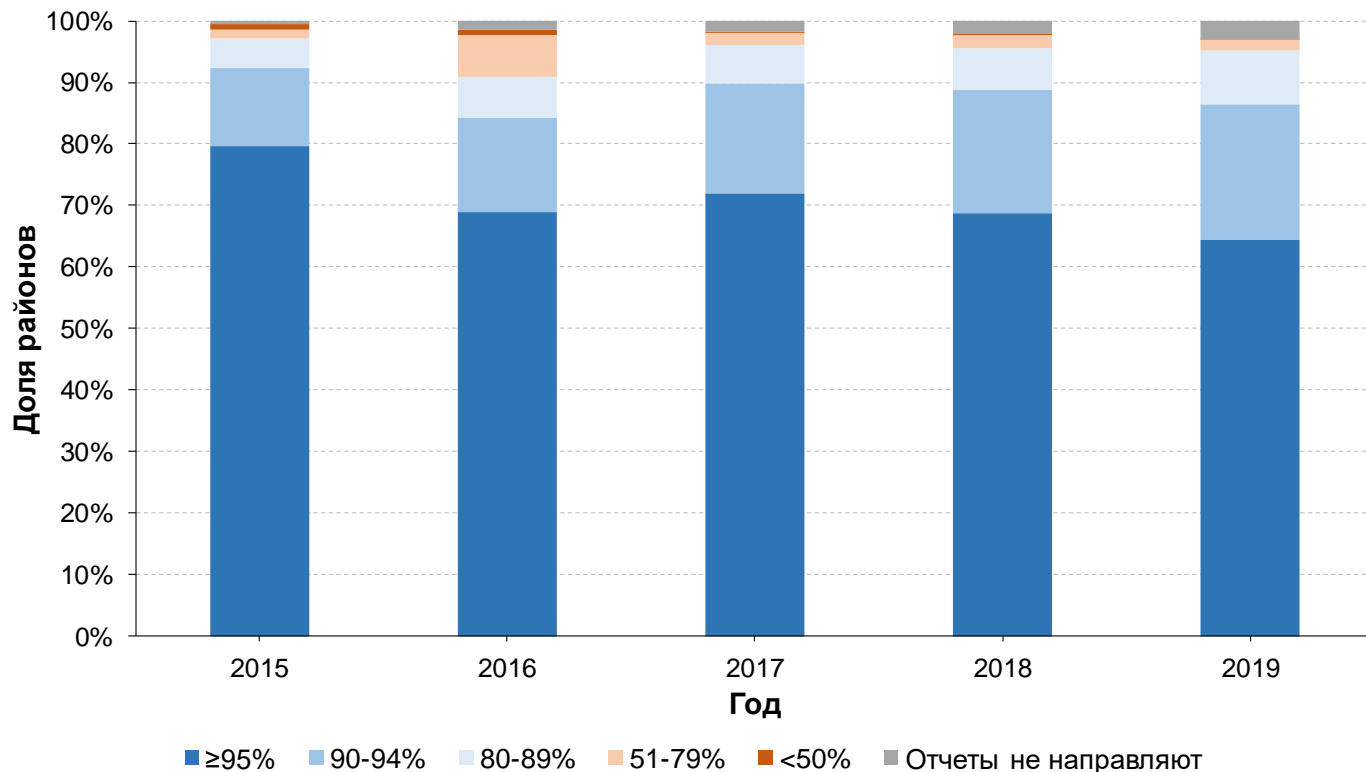
N (общее число стран в Регионе) = 53

N (общее число стран в Регионе, имеющих более одного административного уровня) = 49

Отказ от ответственности: указанные границы и названия, а также обозначения, используемые на этой карте, не подразумевают выражения какого-либо мнения со стороны Всемирной организации здравоохранения относительно правового статуса любой страны, территории, города или района или ее органов власти, или относительно определения его границ, или границ. Пунктирные линии на картах представляют приблизительные границы, в отношении которых пока еще не достигнуто полное согласие. © ВОЗ 2020.

Источник данных: Единая форма отчетности (ЕФО) ВОЗ/ЮНИСЕФ по состоянию на 18 августа 2020 г. Второй и третий административные уровни были использованы для картографирования зарегистрированного охвата АКДС3 на субнациональном уровне, исходя из имеющихся данных.

Доля районов по разным уровням зарегистрированного охвата АКДС3 — Европейский регион ВОЗ, 2015–2019 гг.



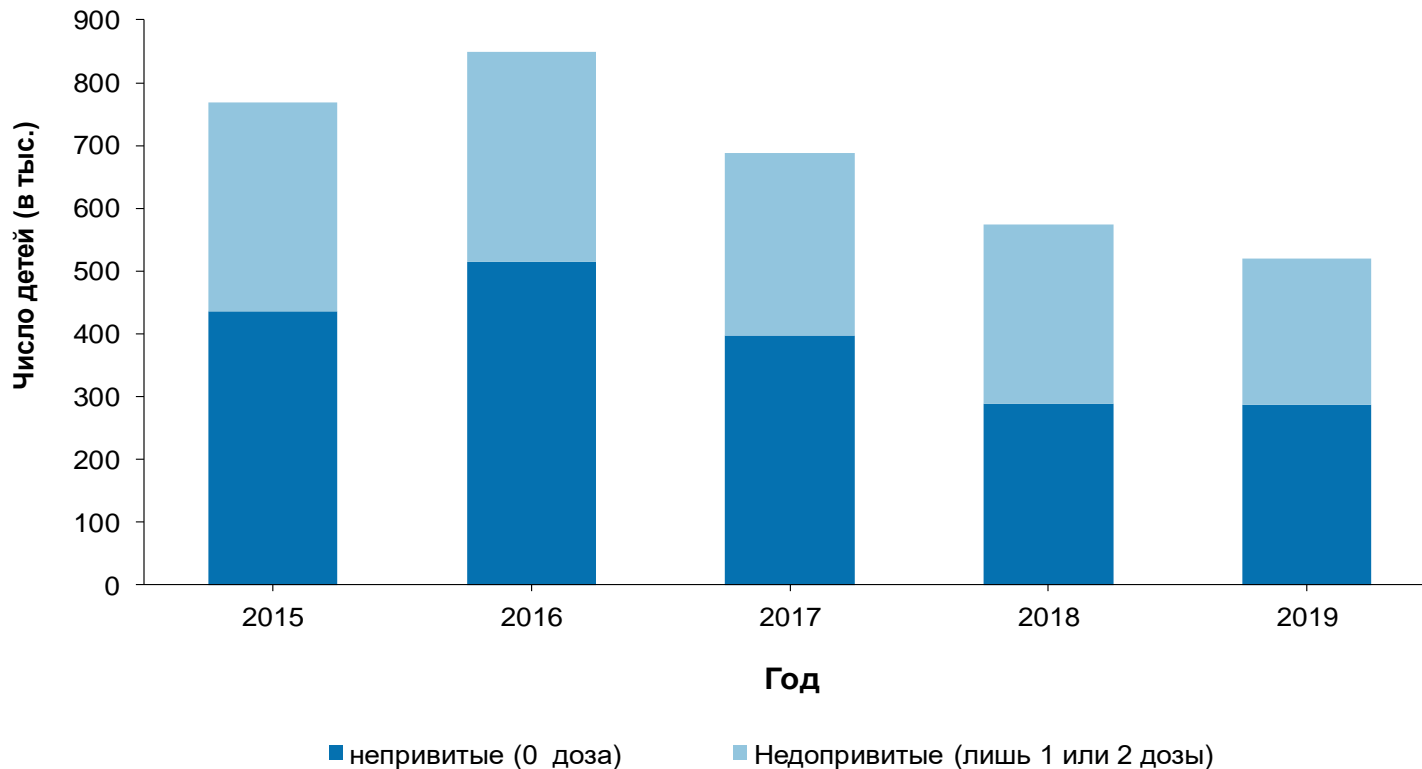
АКДС3: третья доза вакцины против дифтерии-столбняка-коклюша
N (общее число стран в Регионе) = 53*

Число стран, не зарегистрировавших охват АКДС3 по категориям, составило 10 в 2015 г., 11 в 2016–2017 гг., 8 – в 2018 г. и 11 в 2019 г.

*В четырех странах субнациональный административный уровень отсутствует; их учитывают как 1 район

Источник данных: Единая форма отчетности (ЕФО) ВОЗ/ЮНИСЕФ по состоянию на 18 августа 2020 г.

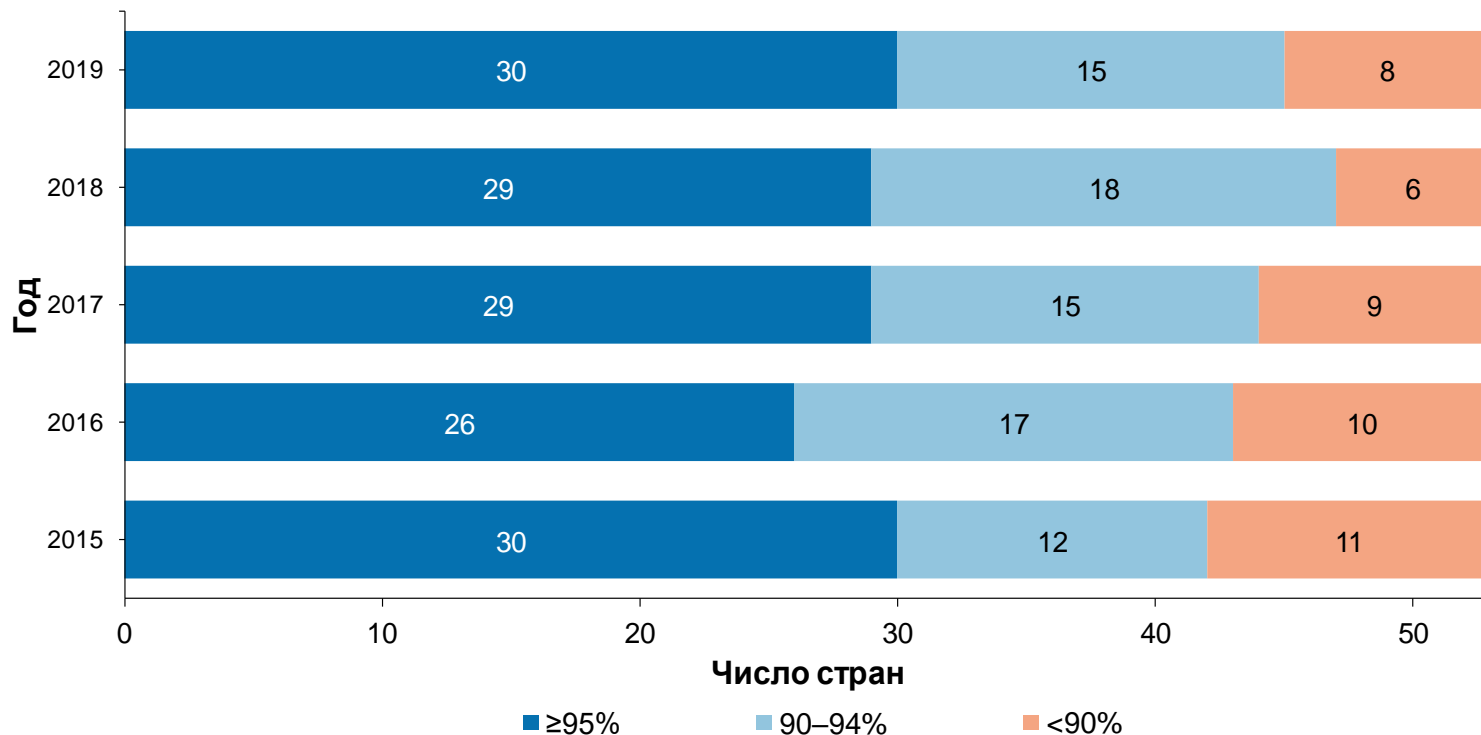
Число детей, не привитых или недопривитых вакциной, содержащей АКДС-компонент — Европейский регион ВОЗ, 2015–2019 гг.



АКДС: вакцина против коклюша-дифтерии-столбняка

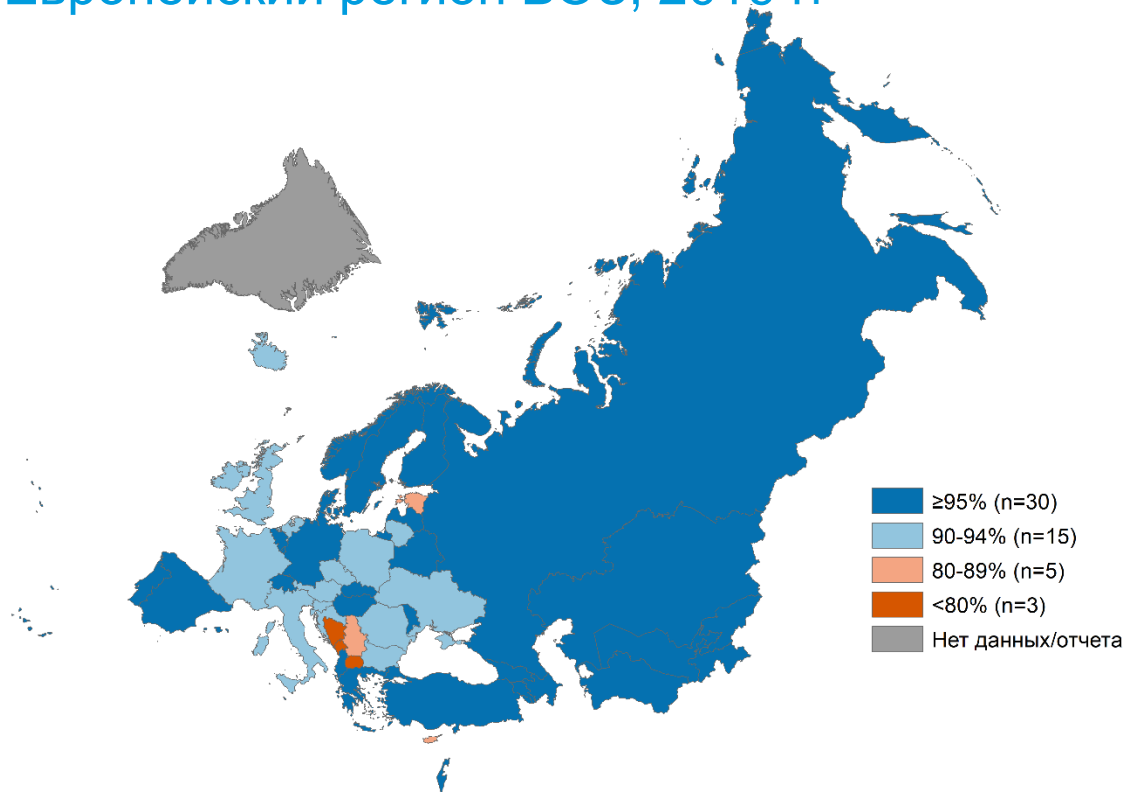
Данные относительно первой дозы вакцины,
содержащей коревой компонент (ВСК1)

Страны с разбивкой по национальному охвату ВСК1 — Европейский регион ВОЗ, 2015–2019 г.



ВСК1: первая доза вакцины, содержащей коревой компонент
N (общее число стран в Регионе) = 53

Распределение стран по национальному охвату ВСК1 — Европейский регион ВОЗ, 2019 г.



Страны с охватом ВСК1 <90%	
Страна	% охвата
Эстония	88
Монако	88
Сербия	87
Кипр	86
Сан-Марино	86
Северная Македония	75
Босния и Герцеговина	68
Черногория	42

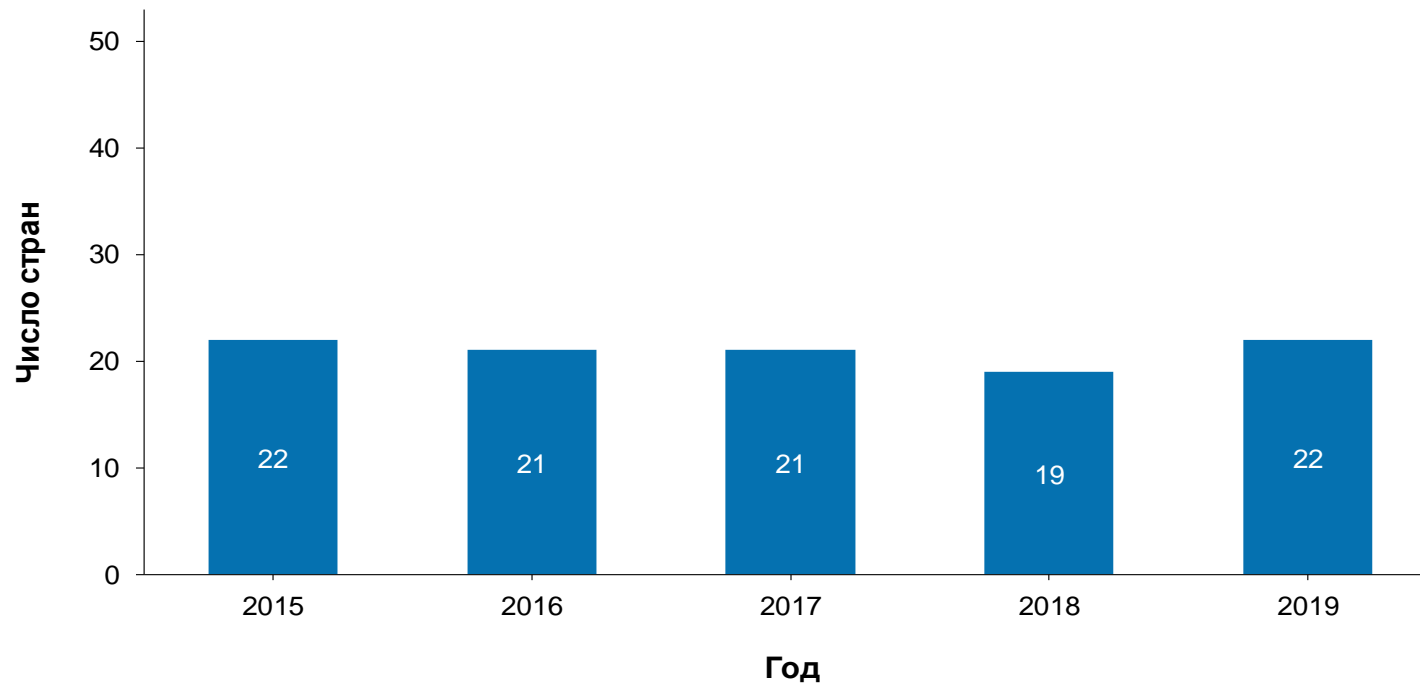
ВСК1: первая доза вакцины, содержащей коревой компонент

N (общее число стран в Регионе) = 53

Отказ от ответственности: указанные границы и названия, а также обозначения, используемые на этой карте, не подразумевают выражения какого-либо мнения со стороны Всемирной организации здравоохранения относительно правового статуса любой страны, территории, города или района или ее органов власти, или относительно определения его границ, или границ. Пунктирные линии на картах представляют приблизительные границы, в отношении которых пока еще не достигнуто полное согласие. © ВОЗ 2020.

Источник данных: Расчётные национальные данные ВОЗ/ЮНИСЕФ по охвату иммунизацией (WUENIC) по состоянию на 15 июля 2020 г.

Страны с зарегистрированным охватом ВСК1 $\geq 90\%$ в $\geq 90\%$ районов — Европейский регион ВОЗ, 2015–2019 гг.



■ $\geq 90\%$ районов с зарегистрированным охватом ВСК1 $\geq 90\%$

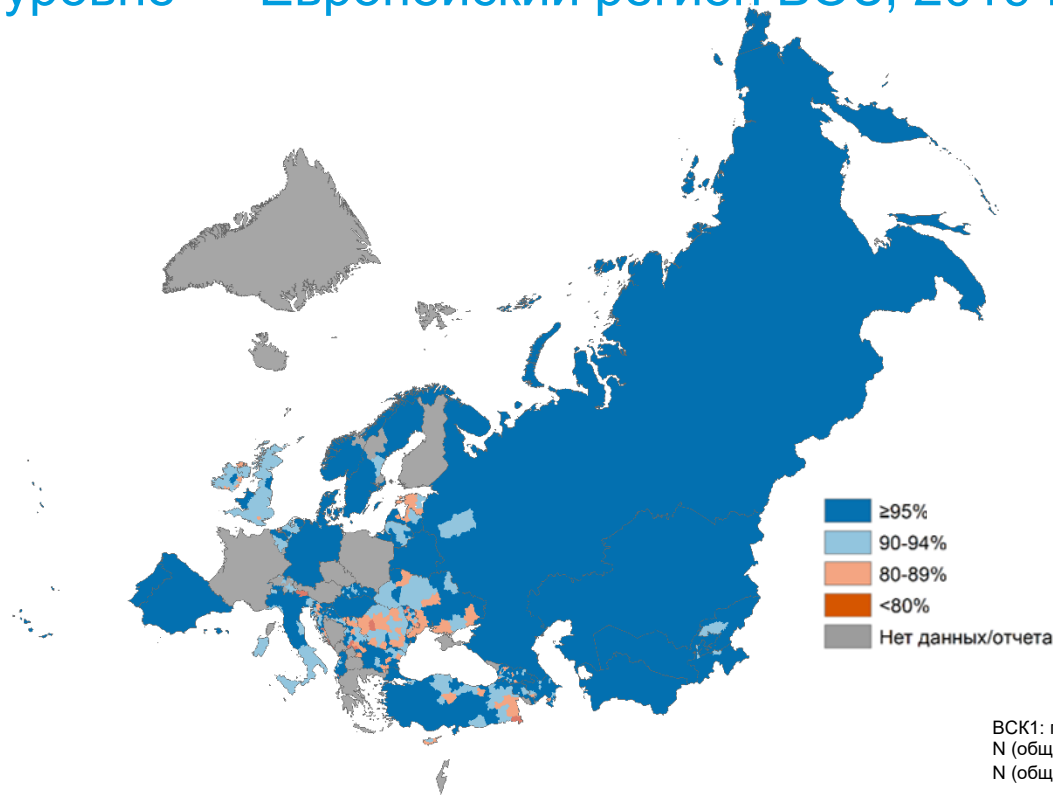
ВСК1: первая доза вакцины, содержащей коревой компонент
N (общее число стран в Регионе) = 53

N (общее число стран в Регионе, имеющих более одного административного уровня) = 49

Число стран, зарегистрировавших охват ВСК1 по категориям, составило 38 в 2015 г., 37 в 2016 г., 38 в 2017 г., 39 в 2018 г. и 37 в 2019 г.

Источник данных: Единая форма отчетности (ЕФО) ВОЗ/ЮНИСЕФ по состоянию на 18 августа 2020 г.

Зарегистрированный охват ВСК1 на субнациональном уровне — Европейский регион ВОЗ, 2019 г.



ВСК1: первая доза вакцины, содержащей коревой компонент

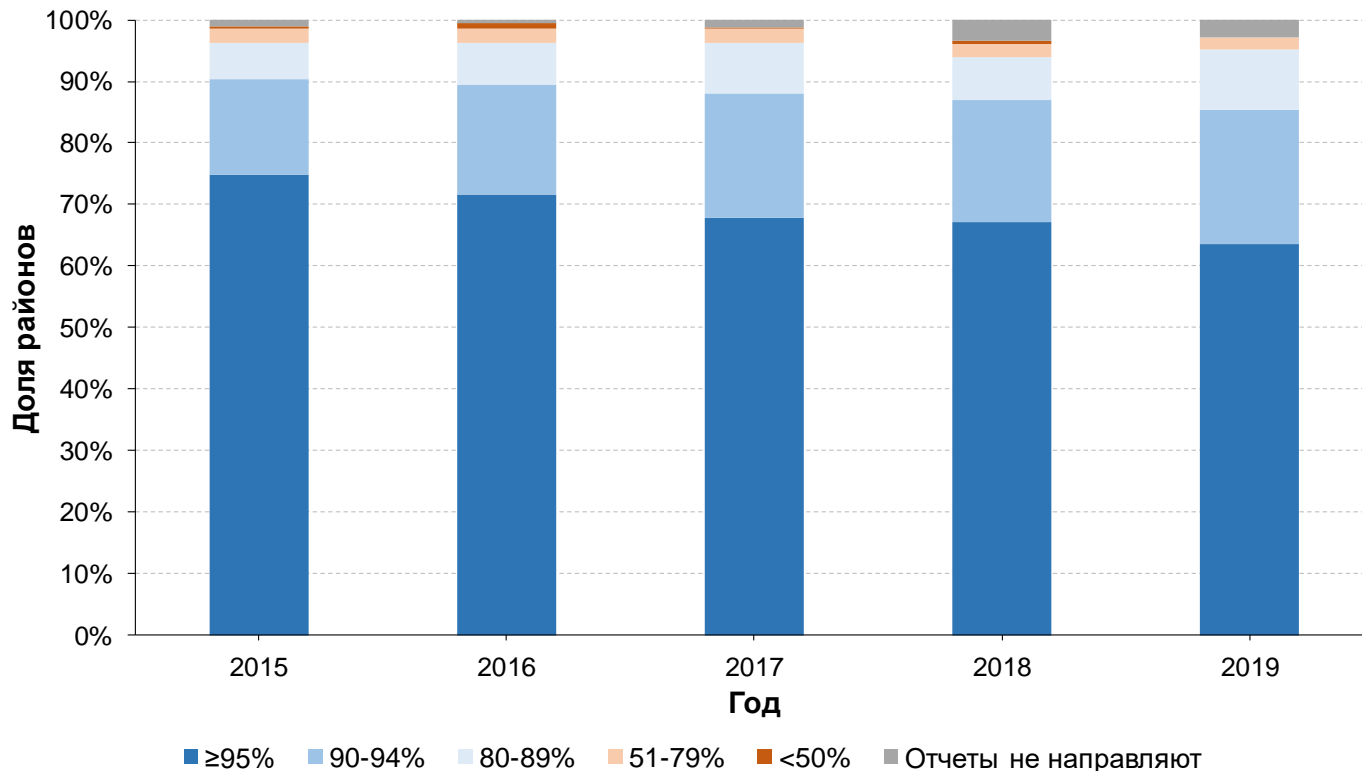
N (общее число стран в Регионе) = 53

N (общее число стран в Регионе, имеющих более одного административного уровня) = 49

Отказ от ответственности: указанные границы и названия, а также обозначения, используемые на этой карте, не подразумевают выражения какого-либо мнения со стороны Всемирной организации здравоохранения относительно правового статуса любой страны, территории, города или района или ее органов власти, или относительно определения его границ, или границ. Пунктирные линии на картах представляют приблизительные границы, в отношении которых пока еще не достигнуто полное согласие. © ВОЗ 2020.

Источник данных: : Единая форма отчетности (ЕФО) ВОЗ/ЮНИСЕФ по состоянию на 18 августа 2020 г. Второй и третий административные уровни были использованы для картографирования зарегистрированного охвата ВСК1 на субнациональном уровне, исходя из имеющихся данных.

Доля районов по разным уровням зарегистрированного охвата ВСК1 — Европейский регион ВОЗ, 2015–2019 гг.



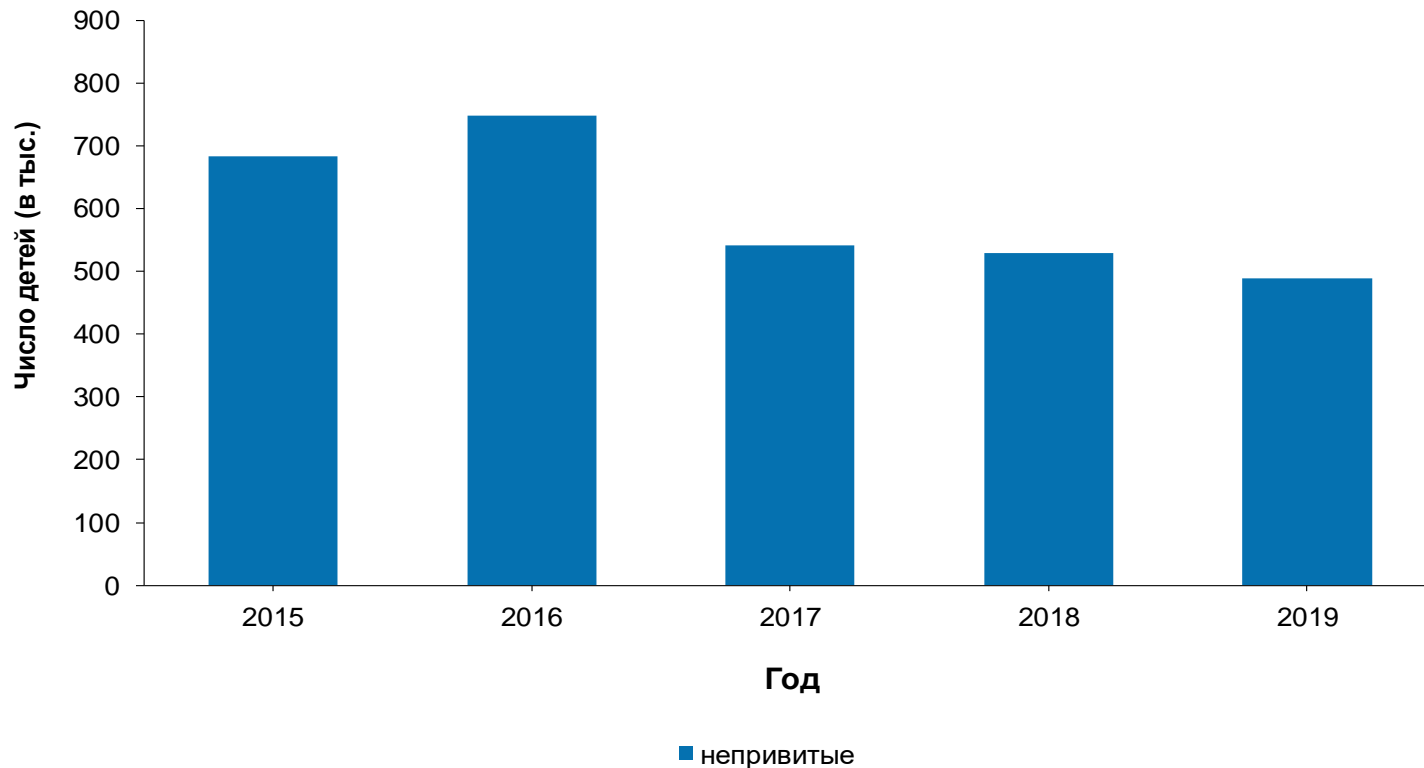
ВСК1: первая доза вакцины, содержащей коревой компонент
N (общее число стран в Регионе) = 53*

Число стран, не зарегистрировавших охват ВСК1 по категориям, составило 10 в 2015 г., 11 в 2016 г., 10 в 2017 г., 9 в 2018 г. и 11 в 2019 г.

*В четырех странах субнациональный административный уровень отсутствует; их учитывают как 1 район

Источник данных: Единая форма отчетности (ЕФО) ВОЗ/ЮНИСЕФ по состоянию на 18 августа 2020 г.

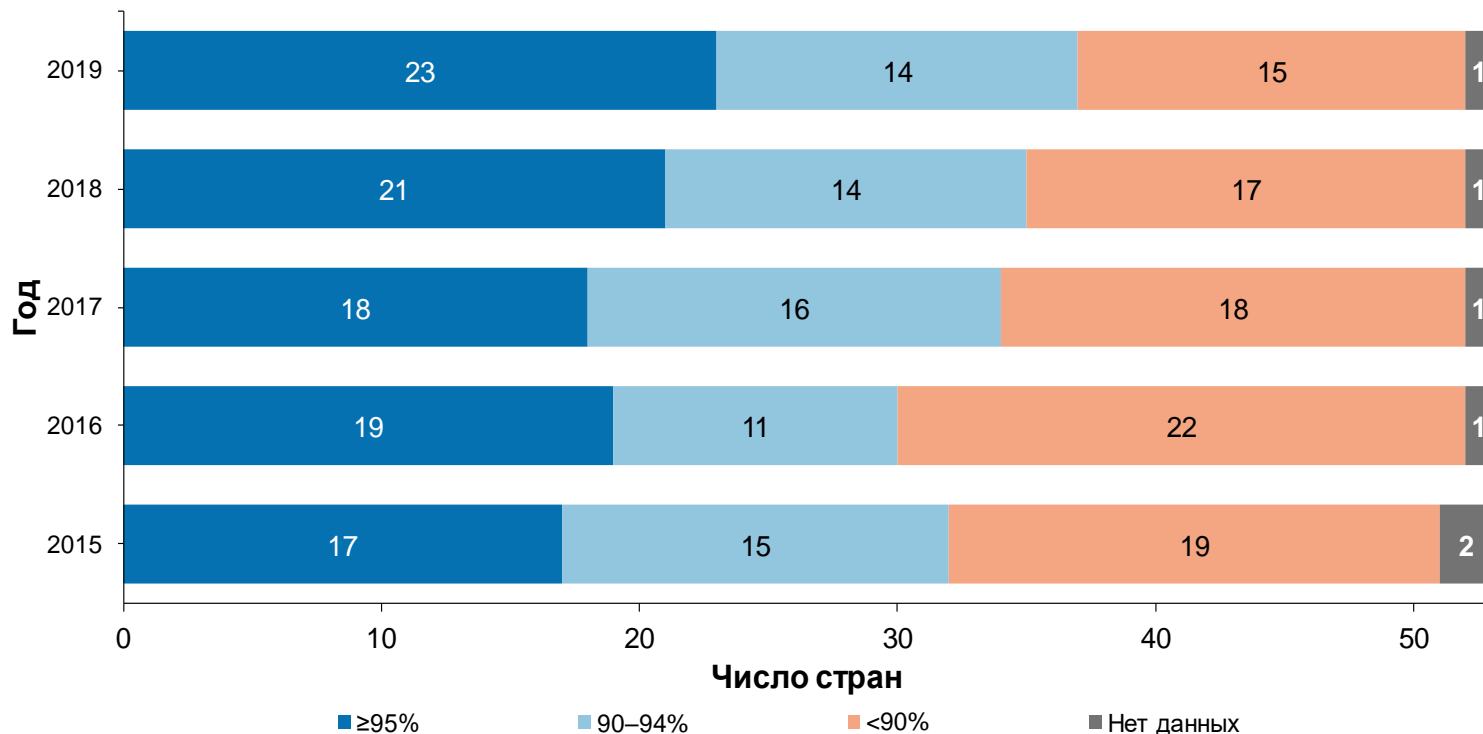
Число детей, не получивших ВСК1 — Европейский регион ВОЗ, 2015–2019 гг.



ВСК1: первая доза вакцины, содержащей коревой компонент

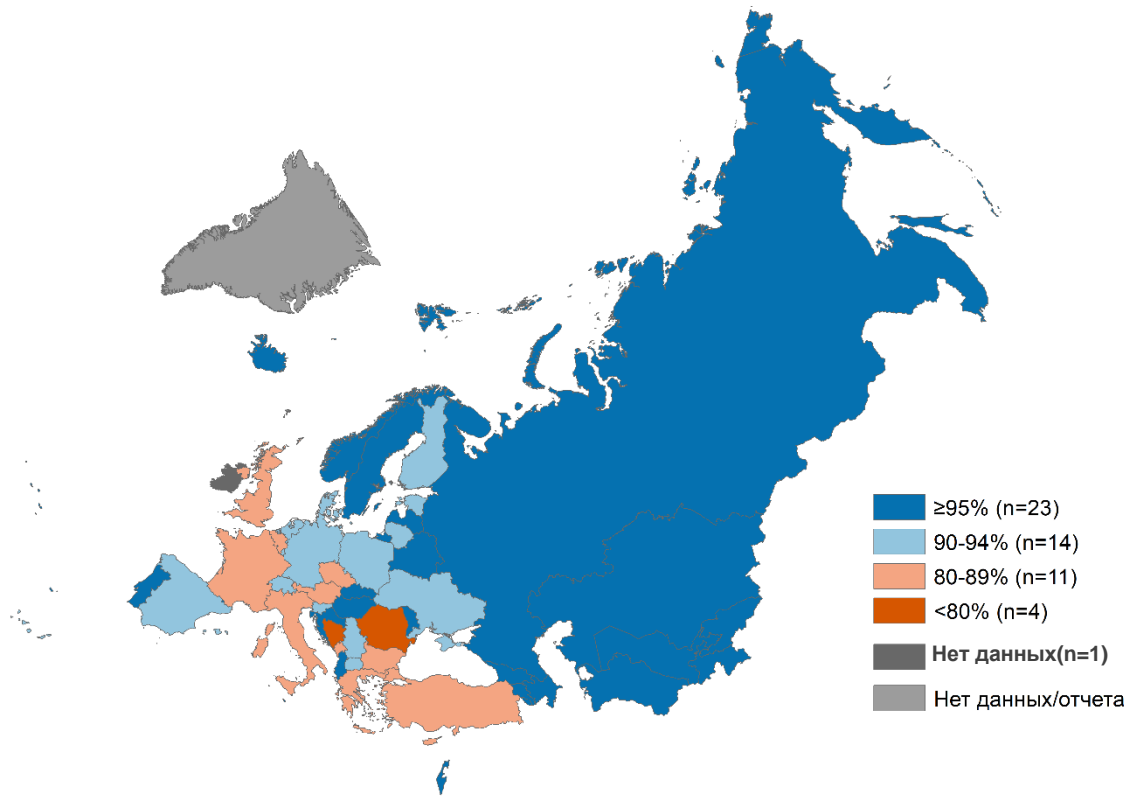
Данные относительно второй дозы вакцины, содержащей коревой компонент (ВСК2)

Страны с разбивкой по национальному охвату ВСК2 — Европейский регион ВОЗ, 2015–2019 г.



ВСК2: вторая доза вакцины, содержащей коревой компонент
N (общее число стран в Регионе) = 53

Распределение стран по национальному охвату ВСК2 — Европейский регион ВОЗ, 2019 г.



Страны с охватом ВСК2 <90%	
Страна	% охвата
Кипр	88
Италия	88
Турция	88
Болгария	87
Соед.Королевство	87
Черногория	86
Бельгия	85
Австрия	84
Чешская Республика	84
Франция	83
Греция	83
Монако	79
Сан-Марино	79
Босния и Герцеговина	76
Румыния	76

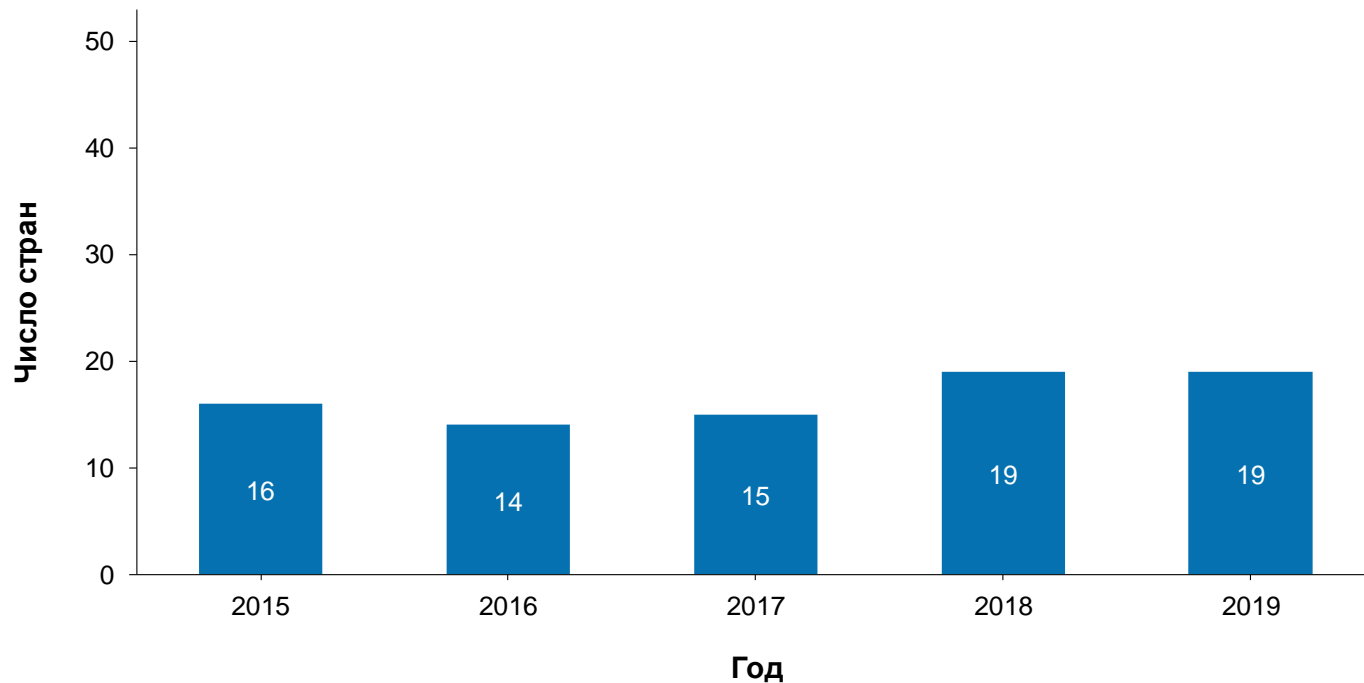
ВСК2: вторая доза вакцины, содержащей коревой компонент

N (общее число стран в Регионе) = 53

Отказ от ответственности: указанные границы и названия, а также обозначения, используемые на этой карте, не подразумевают выражения какого-либо мнения со стороны Всемирной организации здравоохранения относительно правового статуса любой страны, территории, города или района или ее органов власти, или относительно определения его границ, или границ. Пунктирные линии на картах представляют приблизительные границы, в отношении которых пока еще не достигнуто полное согласие. © ВОЗ 2020.

Источник данных: Расчётные национальные данные ВОЗ/ЮНИСЕФ по охвату иммунизацией (WUENIC) по состоянию на 15 июля 2020 г.

Страны с зарегистрированным охватом ВСК2 $\geq 90\%$ в $\geq 90\%$ районов — Европейский регион ВОЗ, 2015–2019 гг.



■ Страны с охватом ВСК2 $\geq 90\%$ в $\geq 90\%$ районов

ВСК2: вторая доза вакцины, содержащей коревой компонент

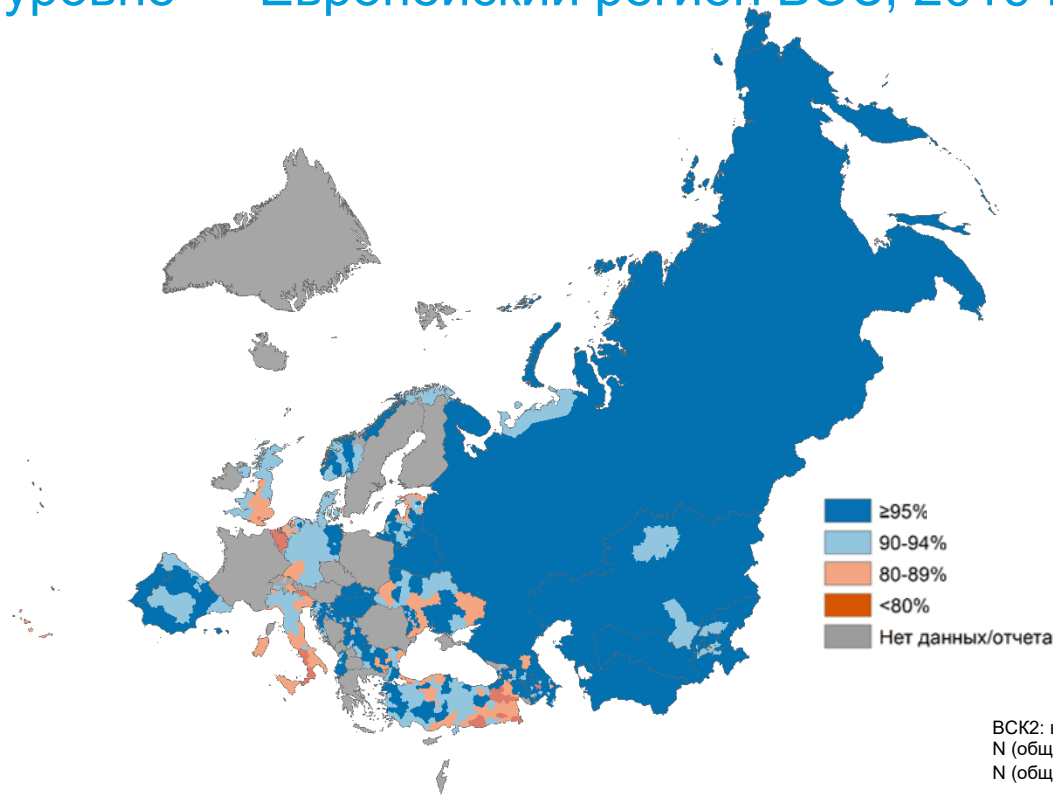
N (общее число стран в Регионе) = 53

N (общее число стран в Регионе, имеющих более одного административного уровня) = 49

Число стран, зарегистрировавших охват ВСК2 по категориям, составило 33 в 2015–2016 гг., 36 в 2017–2018 гг. и 33 – в 2019 г.

Источник данных: Единая форма отчетности (ЕФО) ВОЗ/ЮНИСЕФ по состоянию на 18 августа 2020 г.

Зарегистрированный охват ВСК2 на субнациональном уровне — Европейский регион ВОЗ, 2019 г.



ВСК2: вторая доза вакцины, содержащей коревой компонент

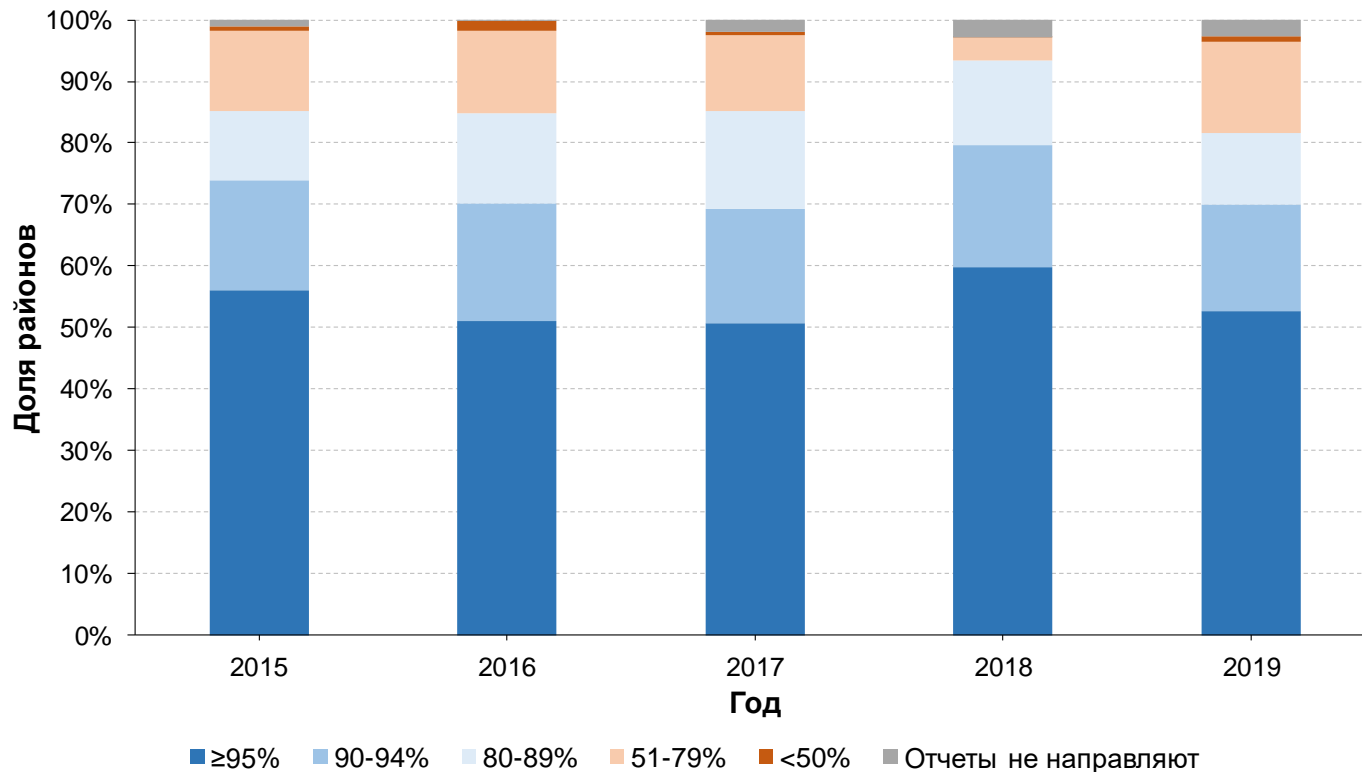
N (общее число стран в Регионе) = 53

N (общее число стран в Регионе, имеющих более одного административного уровня) = 49

Отказ от ответственности: указанные границы и названия, а также обозначения, используемые на этой карте, не подразумевают выражения какого-либо мнения со стороны Всемирной организации здравоохранения относительно правового статуса любой страны, территории, города или района или ее органов власти, или относительно определения его границ, или границ. Пунктирные линии на картах представляют приблизительные границы, в отношении которых пока еще не достигнуто полное согласие. © ВОЗ 2020.

Источник данных: : Единая форма отчетности (ЕФО) ВОЗ/ЮНИСЕФ по состоянию на 18 августа 2020 г. Второй и третий административные уровни были использованы для картографирования зарегистрированного охвата ВСК2 на субнациональном уровне, исходя из имеющихся данных.

Доля районов по разным уровням зарегистрированного охвата ВСК2 —Европейский регион ВОЗ, 2015–2019 гг.



ВСК2: вторая доза вакцины, содержащей коревой компонент
 N (общее число стран в Регионе) = 53*

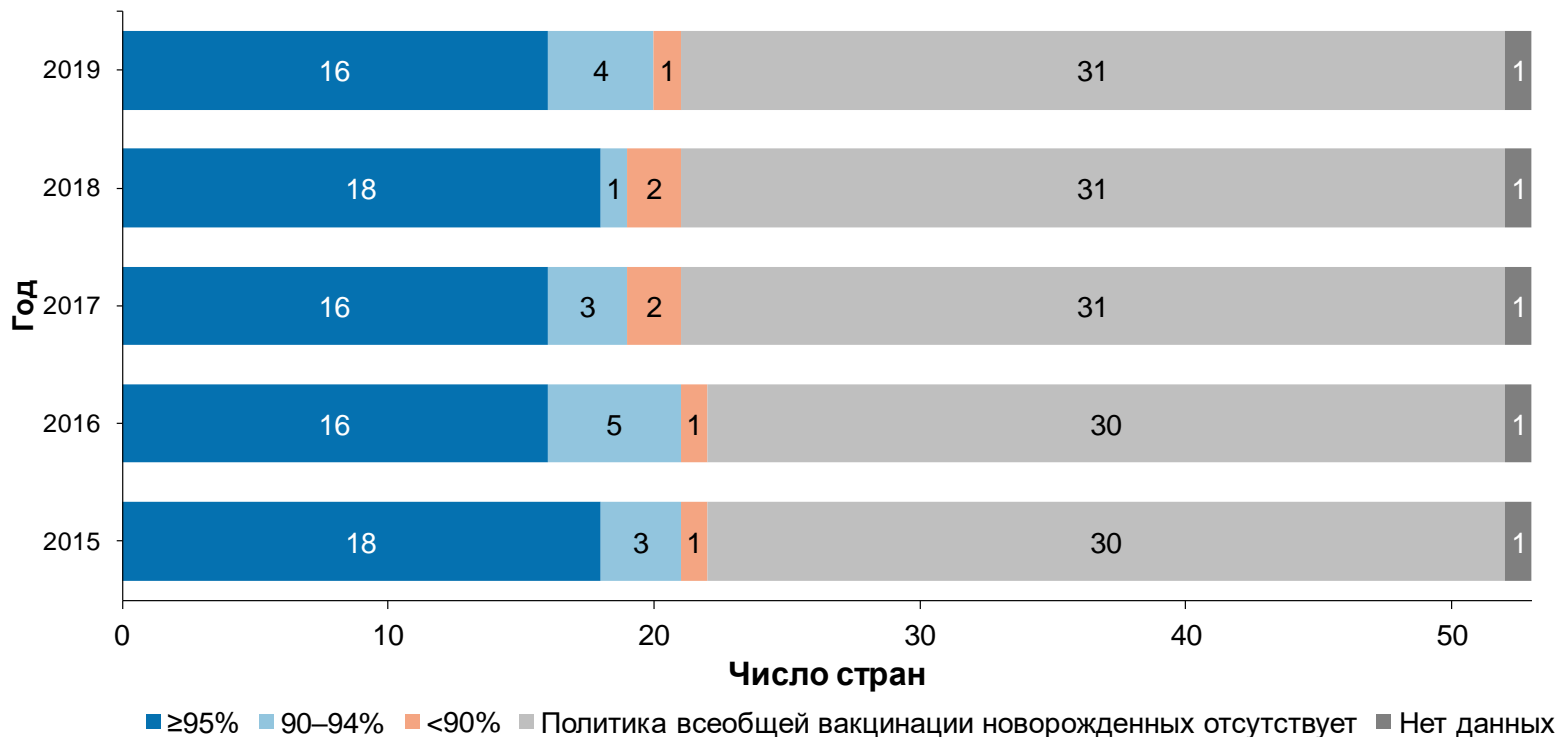
Число стран, не зарегистрировавших охват ВСК2 по категориям, составило 15 в 2015–2016 гг., 12 в 2017–2018 гг., и 15 в 2019 г.

*В четырех странах субнациональный административный уровень отсутствует; их учитывают как 1 район

Источник данных: Единая форма отчетности (ЕФО) ВОЗ/ЮНИСЕФ по состоянию на 18 августа 2020 г.

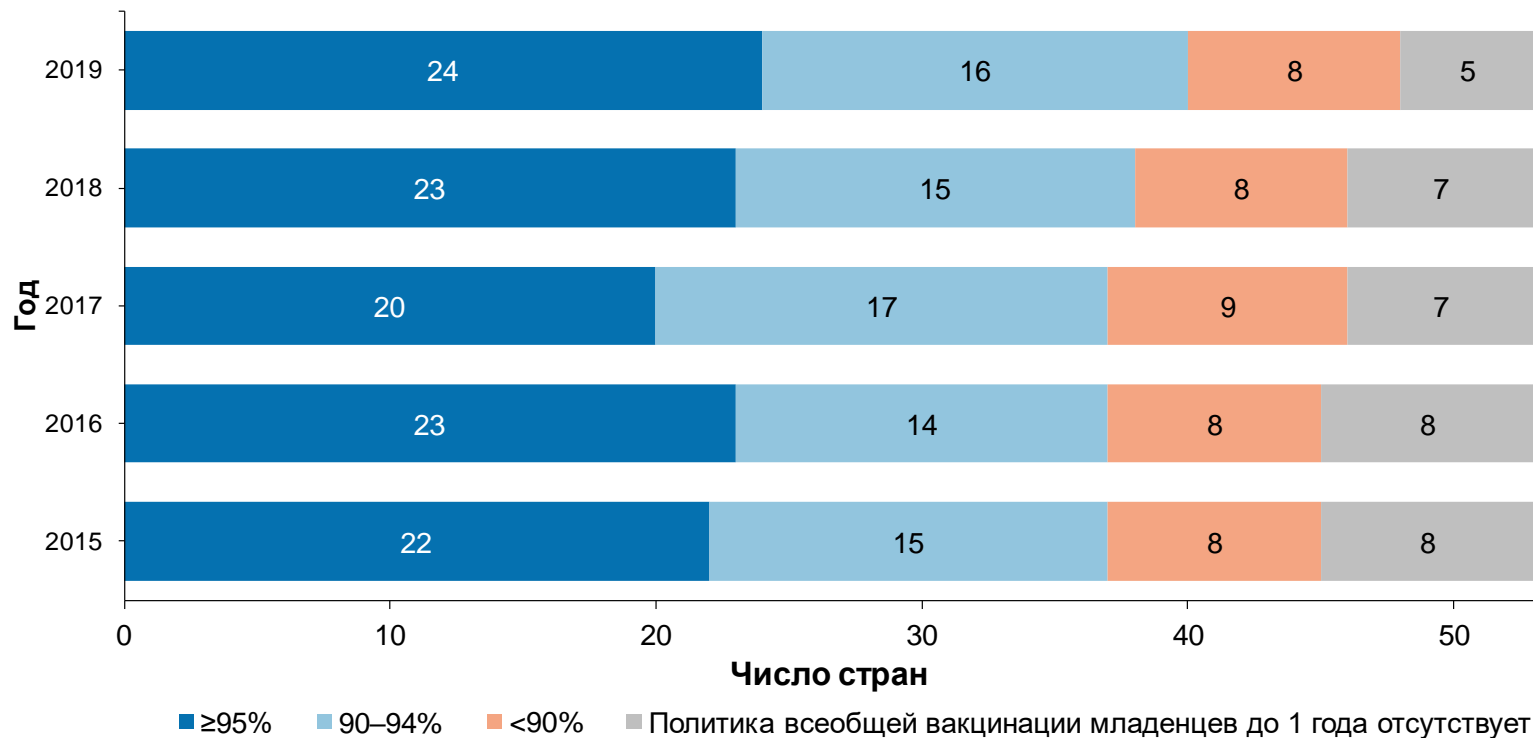
Вакцина, содержащая гепатитный компонент,
доза при рождении и третья доза

Страны с разбивкой по национальному охвату ГепВ_доза при рождении — Европейский регион ВОЗ, 2015–2019 гг.



ГепВ_ДР: вакцина против гепатита В, доза при рождении
 N (общее число стран в Регионе) = 53

Страны с разбивкой по национальному охвату ВГВЗ — Европейский регион ВОЗ, 2015–2019 г.



ВГВЗ: третья доза вакцины против гепатита В

N (общее число стран в Регионе) = 53

Ссылки на источники информации по плановой иммунизации

- Расчётные национальные данные ВОЗ/ЮНИСЕФ по охвату иммунизацией (WUENIC)
http://apps.who.int/immunization_monitoring/globalsummary/timeseries/tswucoveragebcg.html
- Сеть лабораторий по диагностике полиомиелита
www.euro.who.int/poliolabnetwork