

Лучше всего просматривать с помощью Chrome, Safari или Internet Explorer версии 9 и выше. Если страница отображается некорректно, нажмите [здесь](#), чтобы открыть альтернативное средство просмотра.

Ключевые тезисы
48-я неделя 2020 г. (23–29 ноября 2020 г.)

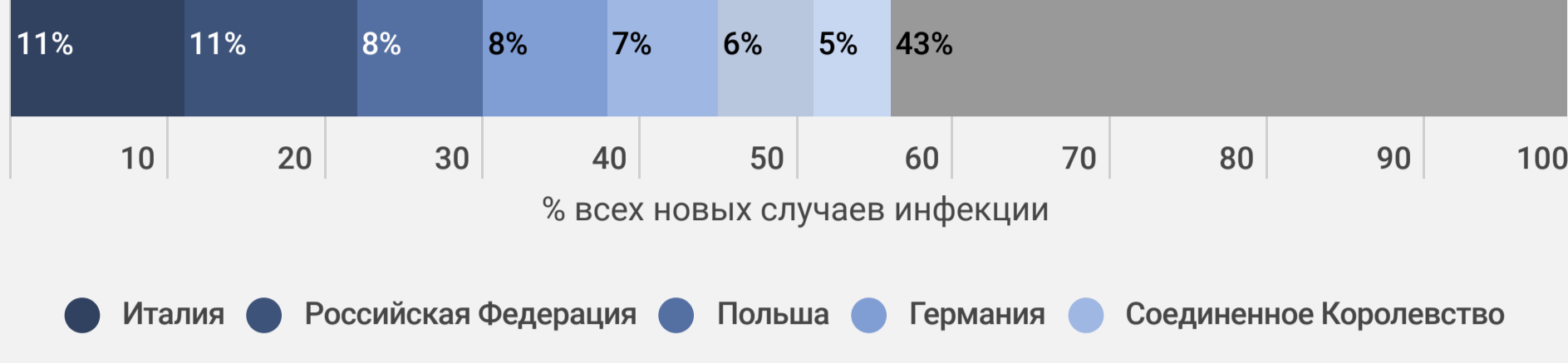
- Число зарегистрированных случаев заражения в Регионе в 48-ю неделю 2020 г. составило 1 608 477, что на 11% меньше, чем в предыдущую неделю (1 805 976 случаев). Снижение стабильно продолжается с 45-й недели.
- 57% (909 909) случаев, зарегистрированных в 48-ю неделю 2020 г., приходится на семь стран: Италию (11%; 184 001), Российскую Федерацию (11%; 179 987), Польшу (8%; 130 118), Германию (8%; 124 431), Соединенное Королевство (7%; 111 789), Украину (6%; 97 935) и Францию (5%; 81 648). Остальные случаи (43%; 698 568) распределены между 52 странами и территориями, на каждую из которых приходится менее 5% общего числа случаев, зарегистрированных на 48-ю неделю.
- Общий уровень заболеваемости в Регионе в 48-ю неделю 2020 г. варьируется от 3 случаев на 100 тыс. человек населения (Таджикистан) до 692 случаев на 100 тыс. человек населения (Грузия).
- В семи странах в 48-ю неделю 2020 г. отмечен общий уровень заболеваемости 500 или более случаев на 100 тыс. человек населения: Грузия (692), Сербия (674), Черногория (596), Люксембург (592), Хорватия (564), Литва (560) и Андорра (522) (рис. 2А). Общий уровень заболеваемости 200 и более случаев на 100 тыс. человек населения отмечен в двадцати восьми странах.
- В двадцати пяти странах и территориях Региона кумулятивная заболеваемость за 14 дней возросла в 48-ю неделю 2020 г. по сравнению с предыдущей неделей на 10% или более; при этом рост данного показателя составил 50% или более в следующих восьми странах и территориях: Фарерские Острова, Сербия, Азербайджан, Турция, Эстония, Финляндия, Беларусь и Албания (см. информационную панель с последней информацией о ситуации с COVID-19 в Европейском регионе ВОЗ).
- Число случаев смерти в Регионе в 48-ю неделю 2020 г. составило 36 101, что на 7% больше, чем в предыдущую неделю (33 806 случаев смерти в 47-ю неделю) (рис. 1). Доля зарегистрированных случаев с летальным исходом в 48-ю неделю 2020 г. составила 2,2%.
- 58% смертей в 48-ю неделю 2020 г. (21 022) произошло в Италии (14%; 5102), Франции (10%; 3609), Польше (10%; 3458), Соединенном Королевстве (9%; 3404), Российской Федерации (9%; 3348) и Германии (6%; 2101). Остальные случаи смерти (42%; 15 079) распределены между 45 странами и территориями, на каждую из которых приходится менее 5% от общего числа случаев, зарегистрированных в 48-ю неделю 2020 г.
- О передаче инфекции внутри местных сообществ в 48-ю неделю 2020 г. сообщили 36 стран и территорий, 18 стран и территорий сообщили о кластерах случаев, в 4 страны и территории сообщили о единичных случаях инфекции.
- Информацию о ситуации в странах Европейского региона ВОЗ на субнациональном уровне можно получить с помощью ресурса WHO-EURO COVID19 Subnational Explorer.

Общий обзор

- Кумулятивное число случаев инфекции в Регионе возросло в 48-ю неделю 2020 г. на 9,5% и составило 18 566 789 (в 47-ю неделю этот показатель составлял 16 958 312), а кумулятивное число смертей возросло на 9,6% и составило 413 778 (в 47-ю неделю этот показатель составлял 377 677).
- На 18 ноября 2020 г. в девяти странах Региона было отмечено эффективное репродуктивное число значительно выше единицы (см. последние оценки в глобальной сводке портала EpiForecasts и рабочей группы Центра математического моделирования инфекционных заболеваний (CMMD) по COVID-19).
- Семь стран Региона сообщили о кумулятивной заболеваемости 4000 и более случаев на 100 тыс. человек населения каждая: Андорра (8568), Черногория (5607), Люксембург (546), Бельгия (5002), Чехия (4852), Сан-Марино (4683) и Армения (4557) (рис. 2Б).
- 61% (11 310 521) от кумулятивного числа случаев инфекции, зарегистрированных на 48-ю неделю 2020 г., приходится на Российскую Федерацию (12%; 2 269 316), Францию (12%; 2 208 699), Испанию (11%; 1 646 509), Соединенное Королевство (9%; 1 605 172), Италию (8%; 1 564 532), Германию (6%; 1 042 700) и Польшу (5%; 973 593). Остальные случаи (39%; 7 256 268) распределены между 54 странами и территориями, на каждую из которых приходится менее 5% общего числа случаев, зарегистрированных на 48-ю неделю 2020 г.
- 60% от кумулятивного числа смертей (249 377), зарегистрированных на 48-ю неделю 2020 г., приходится на Соединенное Королевство (14%; 58 030), Италию (13%; 54 363), Францию (13%; 52 127), Испанию (11%; 45 330) и Российскую Федерацию (10%; 39 527). Остальные случаи смерти (40%; 164 401) распределены между 53 странами и территориями, на каждую из которых приходится менее 5% общего числа случаев, зарегистрированных на 48-ю неделю 2020 г.
- На людей в возрасте 65 лет и старше на 48-ю неделю 2020 г. приходится 18% случаев, что меньше, чем в 14-ю неделю (36%); при этом доля случаев со смертельным исходом среди людей в возрасте 65 лет и старше на 47-ю неделю составила 86% (в то время как в 14-ю неделю этот показатель составлял 91%) (рис. 3).
- 89% всех умерших, по которым есть информация, – люди в возрасте от 65 лет, и 56% всех умерших – мужчины (таблица 1). 96% всех умерших, по которым есть информация, имели как минимум одно сопутствующее заболевание, чаще всего сердечно-сосудистое (83%) (таблица 1).
- Анализ еженедельных оценок совокупной смертности в странах-участницах сети EuroMOMO показывает значительный рост избыточной смертности от всех причин, совпадающий с ростом числа случаев COVID-19 в ряде стран. Эта избыточная смертность обусловлена крайне значительным уровнем избыточной смертности в некоторых странах на фоне нормального уровня смертности в других. Избыточная смертность от всех причин наблюдается преимущественно среди людей в возрасте 45 лет и старше.
- В 48-ю неделю 2020 г. 16 стран сообщили о проведении 463 тестов на SARS-CoV-2 среди людей с гриппоподобными заболеваниями (ГПЗ) в рамках дозорного эпиднадзора в учреждениях первичной медико-санитарной помощи; вирус SARS-CoV-2 был выявлен в 50 случаях (рис. 4).
- В общей сложности из 15 808 277 тестов на COVID 19, проведенных в 32 странах в 48-ю неделю 2020 г., положительный результат дали 912 916 (рис. 5).

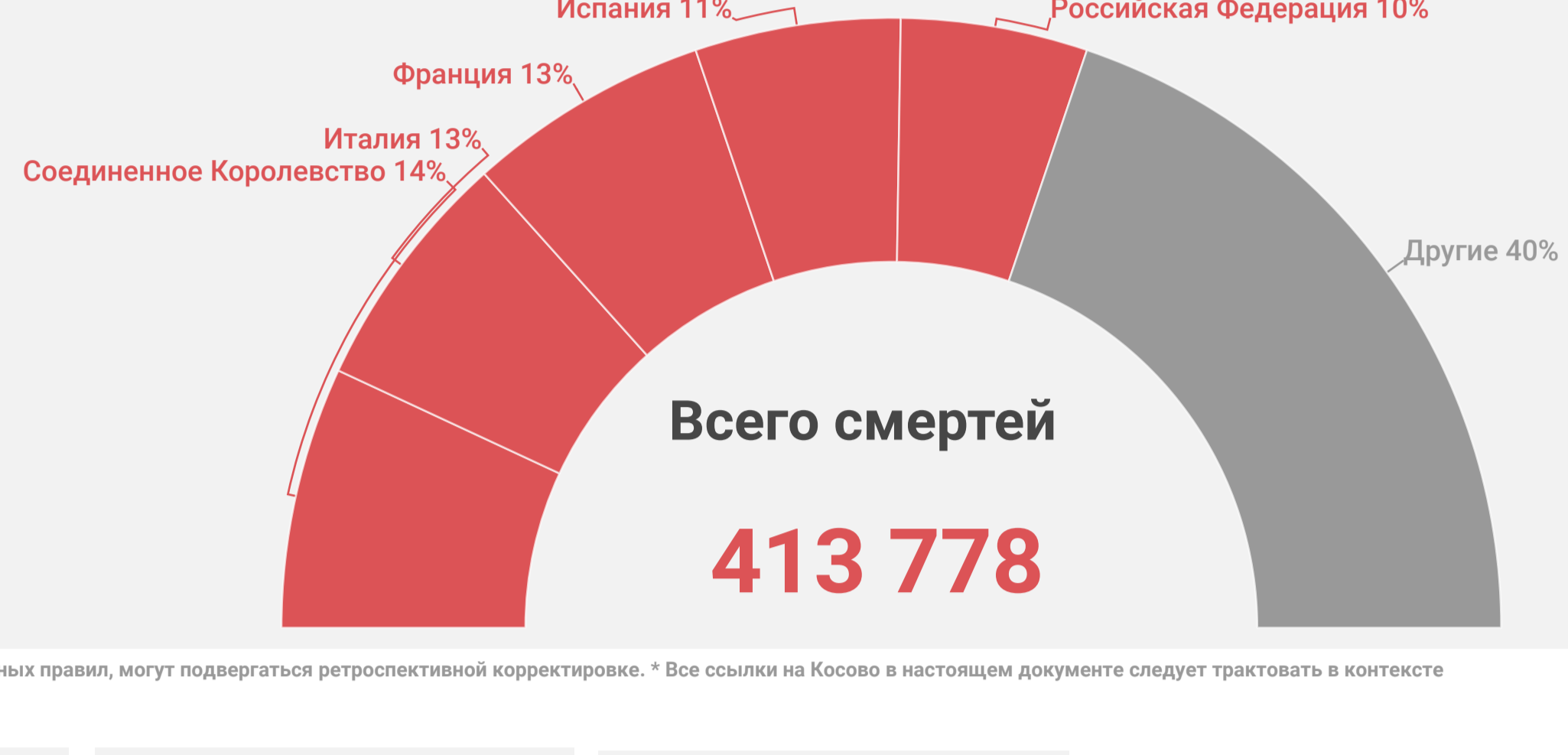
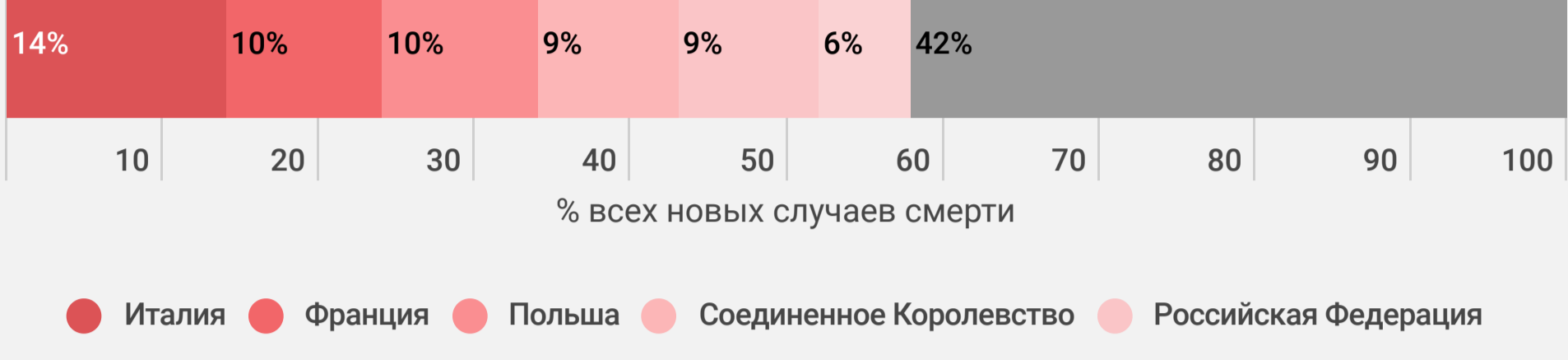
Заразилось за 48-ю неделю эпидемии

1 608 477



Умерло за 48-ю неделю эпидемии

36 101



Примечание: данные о количестве случаев инфекции и/или смерти, предоставляемые государственными участниками Международных медико-санитарных правил, могут подвергаться ретроспективной корректировке. * Все ссылки на Косово в настоящем документе следует трактовать в контексте резолюции 1244 (1999) Совета Безопасности Организации Объединенных Наций.

- 89%** всех умерших – люди в возрасте от 65 лет
- 56%** всех умерших – мужчины
- 96%** всех умерших имели как минимум одно сопутствующее заболевание
- 83%** всех умерших имели сердечно-сосудистое заболевание

Более подробная информация: [WHO Global situation reports](#) [WHO Global situation dashboard](#)

Рис. 1. Число случаев COVID-19 (N=18 566 789) и смертей (N=413 778) по неделе регистрации

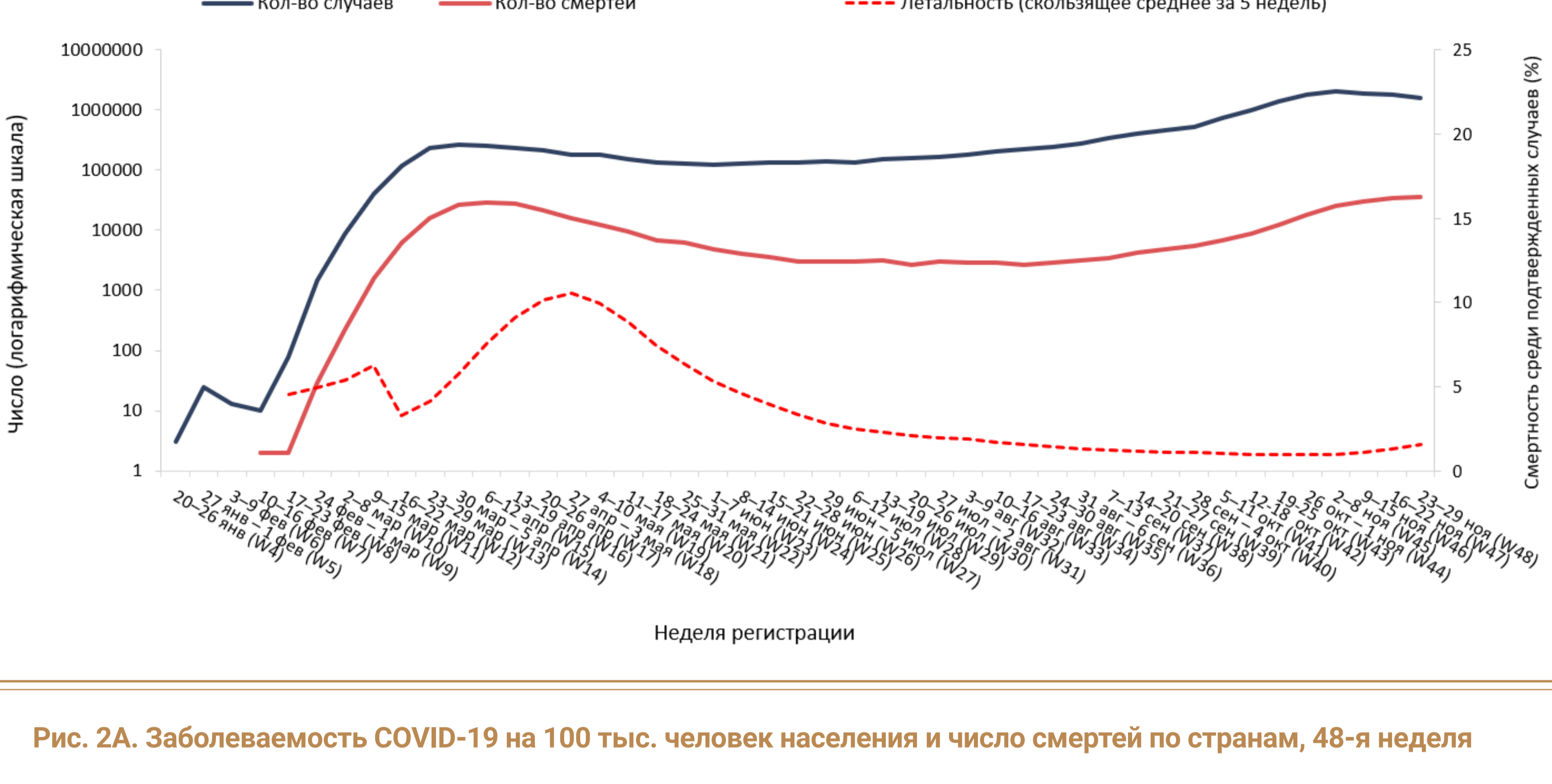
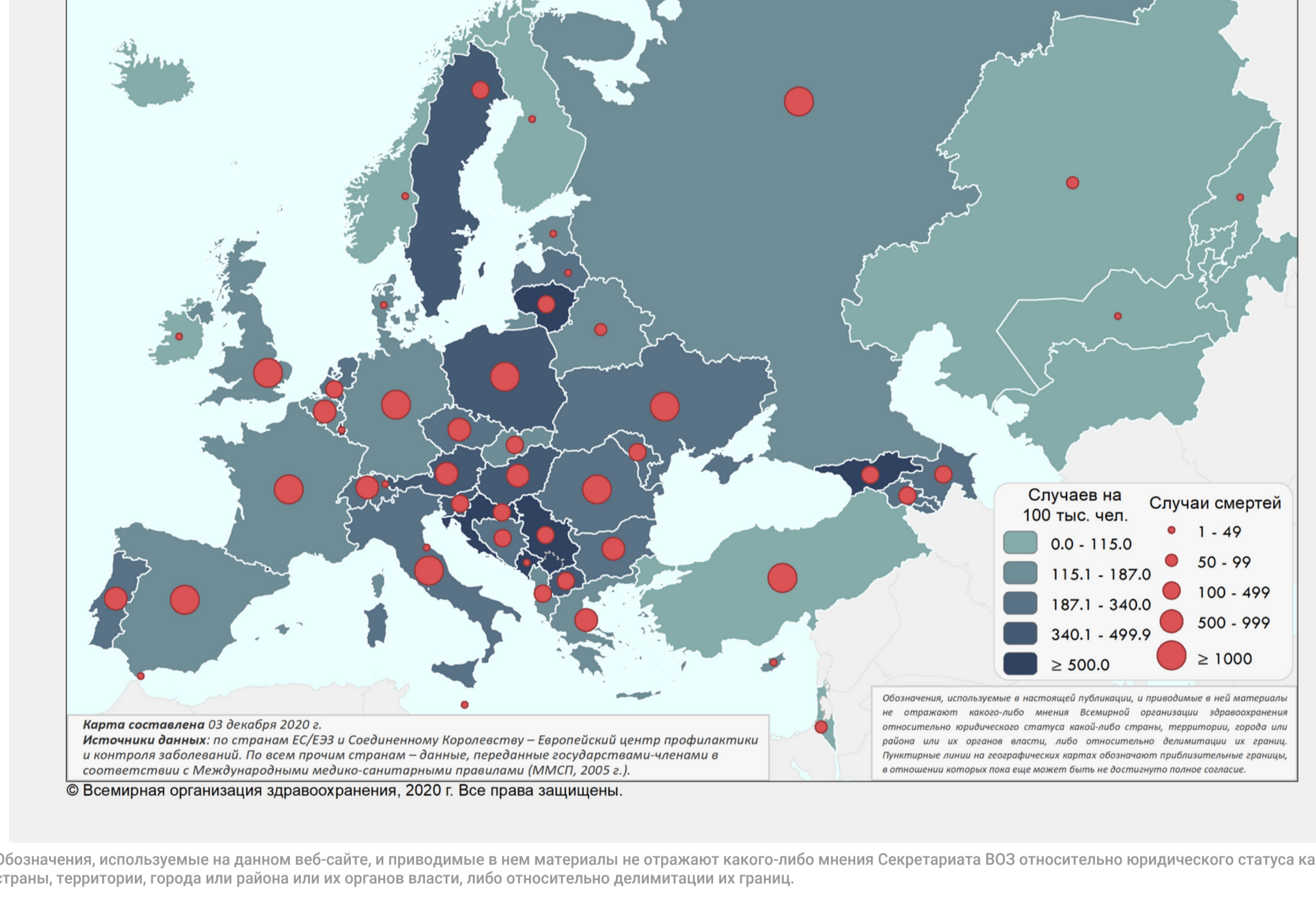
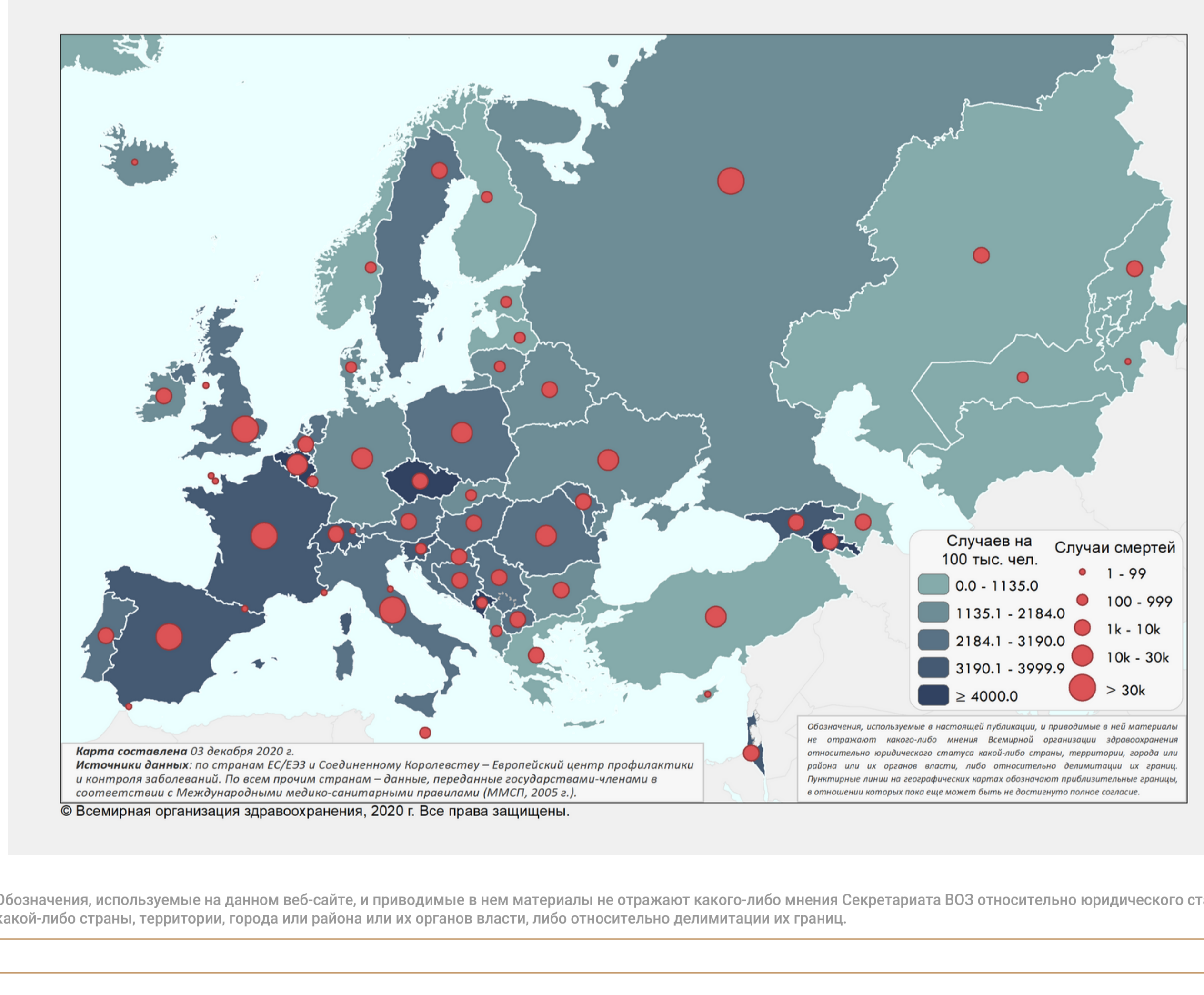


Рис. 2А. Заболеваемость COVID-19 на 100 тыс. человек населения и число смертей по странам, 48-я неделя



Обозначения, используемые на данном веб-сайте, и приведенные в нем материалы не отражают какого-либо мнения Секретариата ВОЗ относительно юридического статуса какой-либо страны, территории, города или района или их органов власти, либо относительно делимитации их границ.

Рис. 2Б. Кумулятивное число случаев COVID-19 в пересчете на 100 тыс. человек населения и число смертей в странах



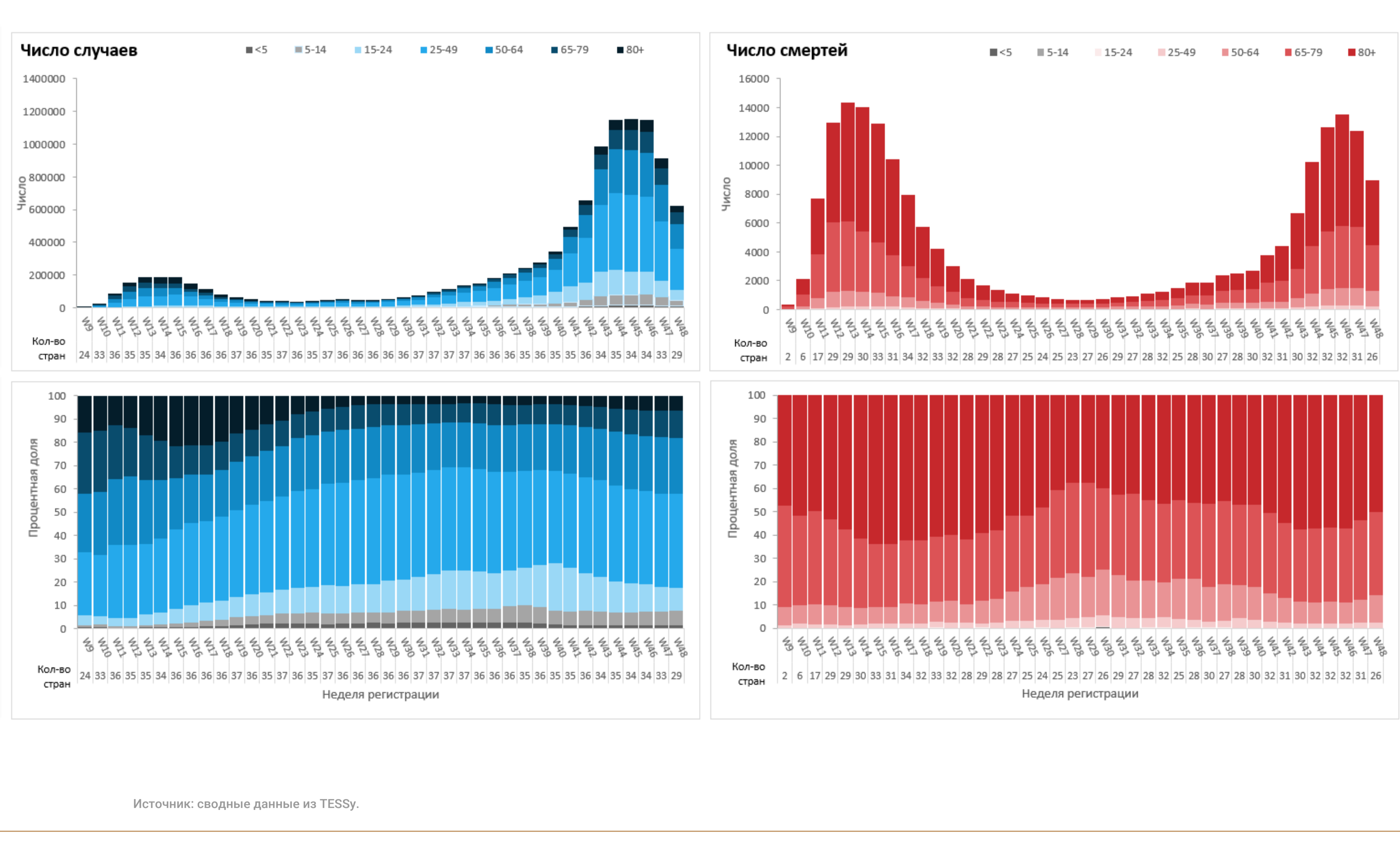
Обозначения, используемые на данном веб-сайте, и приведенные в нем материалы не отражают какого-либо мнения Секретариата ВОЗ относительно юридического статуса какой-либо страны, территории, города или района или их органов власти, либо относительно делимитации их границ.

Таблица 1. Характеристики смертей от COVID-19

Характеристики	Общее число случаев, по которым имеются данные	
	n	%
Возраст (лет), среднее значение (диапазон)	81 (0-109)	147623
Пол – мужской	82324	56
Пол – женский	68872	96
Как минимум одно сопутствующее заболевание	16910	83
• сердечно-сосудистые заболевания	5947	61
• диабет	2264	22
• легочные заболевания	2531	19
• неврологические заболевания/деменция	1176	25
• заболевания почек	923	17
• ожирение	839	7
• заболевания печени	345	4
• заболевания иммунной системы		

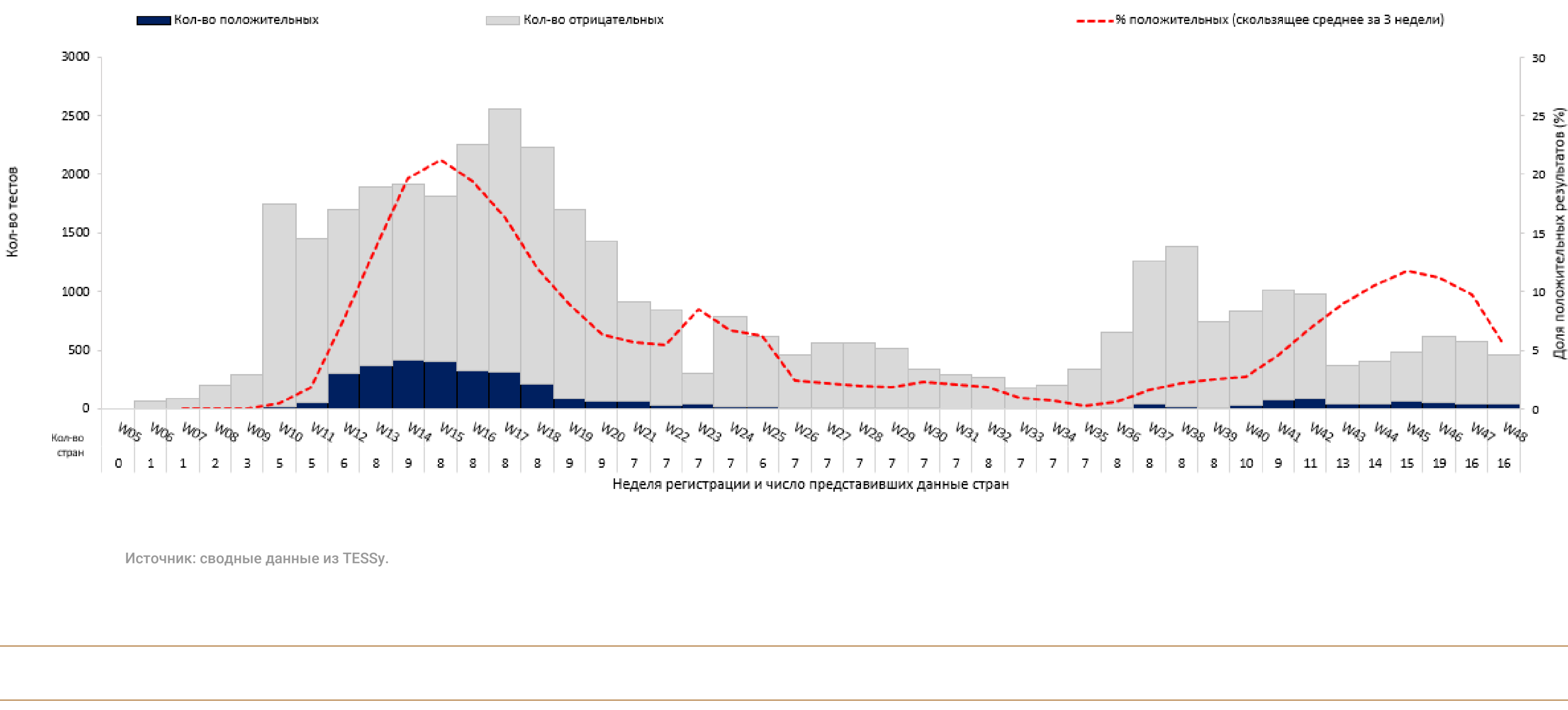
Источник: база данных о смертности (n=147 688).

Рис. 3. Число случаев COVID-19 (N=10 674 677) и смертей (N=196 154) по возрастным группам и неделе регистрации



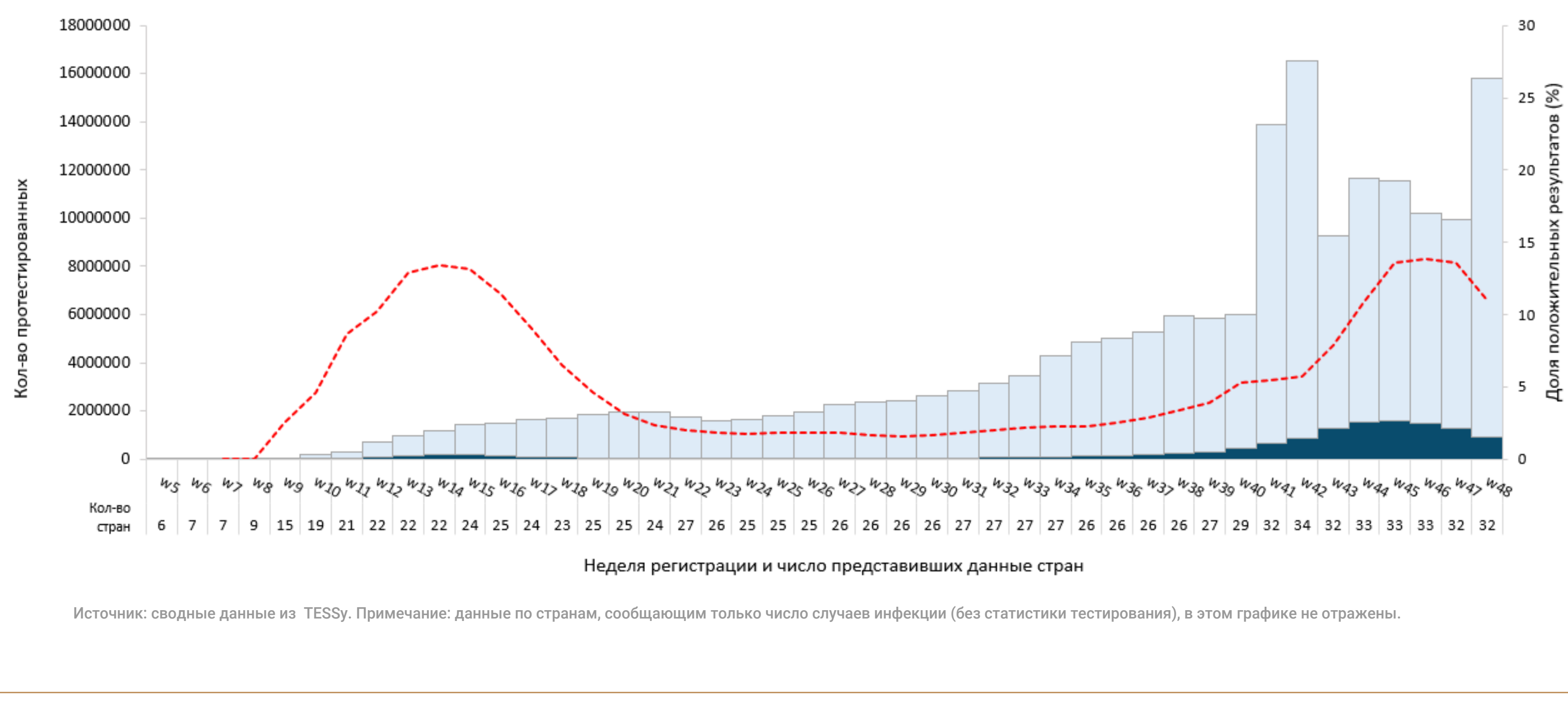
Источник: сводные данные из TESSy.

Рис. 4. Доля положительных тестов на COVID-19 в рамках дозорного эпиднадзора за ГПЗ/ОРИ по неделе регистрации



Источник: сводные данные из TESSy.

Рис. 5. Доля положительных результатов тестов на COVID-19 по неделе регистрации



Источник: сводные данные из TESSy. Примечание: данные по странам, сообщавшим только число случаев инфекции (без статистики тестирования), в этом графике не отражены.