

Лучше всего просматривать с помощью Chrome, Safari или Internet Explorer версии 9 и выше. Если страница отображается некорректно, нажмите [здесь](#), чтобы открыть альтернативное средство просмотра.

Ключевые тезисы

49-я неделя 2020 г. (30 ноября – 6 декабря 2020 г.)

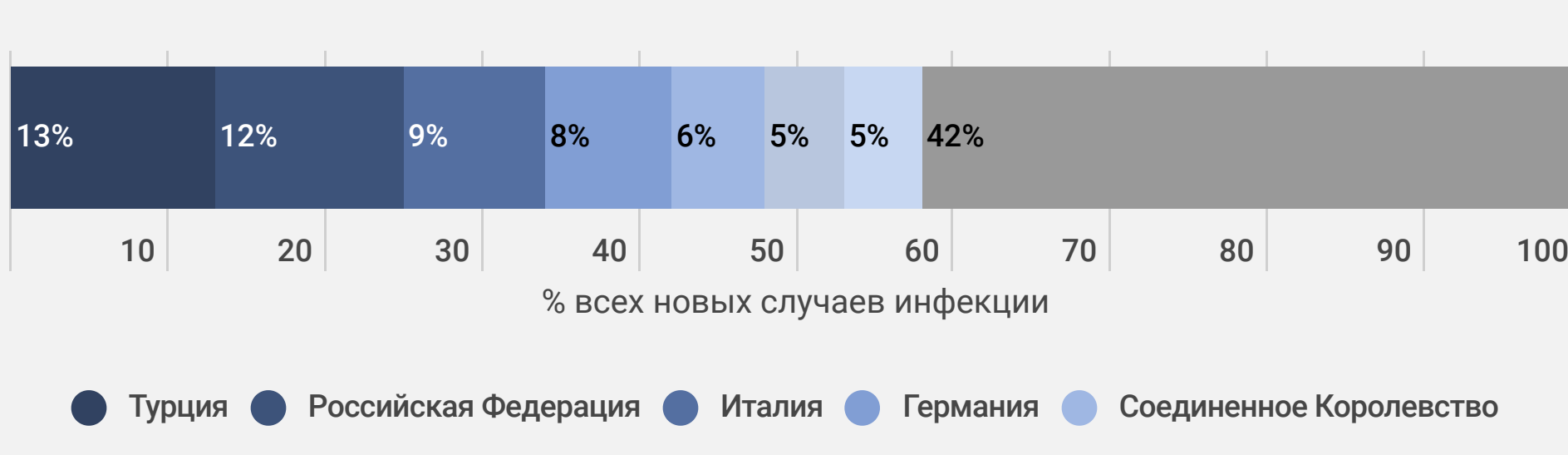
- Число зарегистрированных случаев заражения в Регионе в 49-ю неделю 2020 г. снизилось с 1 678 200 случаев до 1 656 358. Снижение стабильно продолжается с 45-й недели.
- 58% (957 187) случаев, зарегистрированных в 49-ю неделю 2020 г., приходится на семь стран: Турцию (13%; 219 546), Российскую Федерацию (12%; 191 544), Италию (9%; 145 459), Германию (8%; 128 622), Соединенное Королевство (6%; 100 799), Украину (5%; 90 627) и Польшу (5%; 80 680). Остальные случаи (42%; 699 171) распределены между 52 странами и территориями, на каждую из которых приходится менее 5% общего числа случаев, зарегистрированных на 49-ю неделю.
- Общий уровень заболеваемости в Регионе в 49-ю неделю 2020 г. варьируется от 3 случаев на 100 тыс. человек населения (Таджикистан) до 753 случаев на 100 тыс. человек населения (Грузия).
- В девяти странах в 49-ю неделю 2020 г. отмечен общий уровень заболеваемости 500 или более случаев на 100 тыс. человек населения: Грузия (753), Сербия (730), Сан-Марино (600), Люксембург (586), Хорватия (575), Черногория (528), Литва (524), Андорра (512) и Словения (506) (рис. 2А). Общий уровень заболеваемости 200 и более случаев на 100 тыс. человек населения отмечен в тридцати одной стране.
- В двадцати трех странах и территориях Региона кумулятивная заболеваемость за 14 дней возросла в 49-ю неделю 2020 г. по сравнению с предыдущей неделей на 10% или более; при этом рост данного показателя составил 50% или более в следующих восьми странах и территориях: Азербайджан, Джерси, Израиль, Латвия, Сербия, Турция, Фарерские острова и Финляндия (см. информационную панель с последней информацией о ситуации с COVID-19 в Европейском регионе ВОЗ).
- Число случаев смерти в Регионе в 49-ю неделю 2020 г. снизилось с 36 310 до 35 664 (рис. 1). Доля зарегистрированных случаев с летальным исходом в 49-ю неделю 2020 г. составила 2,2%.
- 57% смертей в 49-ю неделю 2020 г. (20 367) произошло в Италии (14%; 5151), Российской Федерации (10%; 3614), Польше (9%; 3115), Соединенном Королевстве (8%; 2984), Франции (8%; 2854) и Германии (7%; 2649). Остальные случаи смерти (43%; 15 297) распределены между 47 странами и территориями, на каждую из которых приходится менее 5% от общего числа случаев, зарегистрированных в 49-ю неделю 2020 г.
- О передаче инфекции внутри местных сообществ в 49-ю неделю 2020 г. сообщили 36 стран и территорий, 18 стран и территорий сообщили о кластерах случаев, а 4 страны и территории сообщили о единичных случаях инфекции.
- Информацию о ситуации в странах Европейского региона ВОЗ на субнациональном уровне можно получить с помощью ресурса [WHO-EURO COVID19 Subnational Explorer](#).

Общий обзор

- Кумулятивное число случаев инфекции в Регионе возросло в 49-ю неделю 2020 г. на 8,9% и составило 20 296 503 (в 48-ю неделю этот показатель составлял 18 640 145), а кумулятивное число смертей возросло на 8,6% и составило 449 793 (в 48-ю неделю этот показатель составлял 414 129).
- На 28 ноября 2020 г. в десяти странах Региона было отмечено эффективное репродуктивное число значительно выше единицы: Беларусь, Германия, Дания, Джерси, Израиль, Литва, Нидерланды, Словакия, Фарерские острова и Чехия (см. последние оценки в глобальной сводке портала EpiForecasts и рабочей группы Центра математического моделирования инфекционных заболеваний (CMIMD) по COVID-19).
- Шесть стран Региона сообщили о кумулятивной заболеваемости 5000 и более случаев на 100 тыс. человек населения каждая: Андорра (9080), Черногория (6136), Люксембург (6012), Сан-Марино (5283), Бельгия (5134) и Чехия (5091) (рис. 2Б).
- 60% (12 081 087) от кумулятивного числа случаев инфекции, зарегистрированных на 49-ю неделю 2020 г., приходится на Российскую Федерацию (12%; 2 460 770), Францию (11%; 2 281 475), Италию (8%; 1 709 991), Великобританию (8%; 1 705 971), Испанию (8%; 1 697 285), Германию (6%; 1 171 322) и Польшу (5%; 1 054 273). Остальные случаи (40%; 8 215 416) распределены между 54 странами и территориями, на каждую из которых приходится менее 5% общего числа случаев, зарегистрированных на 49-ю неделю.
- 59% от кумулятивного числа смертей (265 205), зарегистрированных на 49-ю неделю 2020 г., приходится на Соединенное Королевство (14%; 61 014), Италию (13%; 59 514), Францию (12%; 54 981), Испанию (10%; 46 555) и Российскую Федерацию (10%; 43 141). Остальные случаи смерти (41%; 184 588) распределены между 53 странами и территориями, на каждую из которых приходится менее 5% общего числа случаев, зарегистрированных на 49-ю неделю.
- На людей в возрасте 65 лет и старше на 49-ю неделю 2020 г. приходится 18,5% случаев, что меньше, чем в 14-ю неделю (36,5%), при этом доля случаев со смертельным исходом среди людей в возрасте 65 лет и старше на 49-ю неделю составила 86% (в то время как в 14-ю неделю этот показатель составлял 91%) (рис. 3).
- 89% всех умерших, по которым есть информация, – люди в возрасте от 65 лет, и 56% всех умерших – мужчины (таблица 1). 96% всех умерших, по которым есть информация, имели как минимум одно сопутствующее заболевание, и 82% имели сердечно-сосудистое заболевание.
- Анализ еженедельных оценок совокупной смертности в странах-участницах сети EuroMOMO показывает значительно повышенный уровень избыточной смертности от всех причин, совпадающий с ростом числа случаев COVID-19 в ряде стран. Эта избыточная смертность обусловлена крайне значительным уровнем избыточной смертности в некоторых странах на фоне нормального уровня смертности в других. Повышенная избыточная смертность от всех причин наблюдается преимущественно среди людей в возрасте 45 лет и старше.
- В 49-ю неделю 2020 г. 17 стран сообщили о проведении 691 теста на SARS-CoV-2 среди людей с гриппоподобными заболеваниями (ГПЗ) в рамках дозорного эпиднадзора в учреждениях первичной медико-санитарной помощи; вирус SARS-CoV-2 был выявлен в 100 случаях (14%) (рис. 4).
- В общей сложности из 13 866 419 тестов на COVID 19, проведенных в 32 странах в 49-ю неделю 2020 г., положительный результат дали 838 182 (рис. 5).

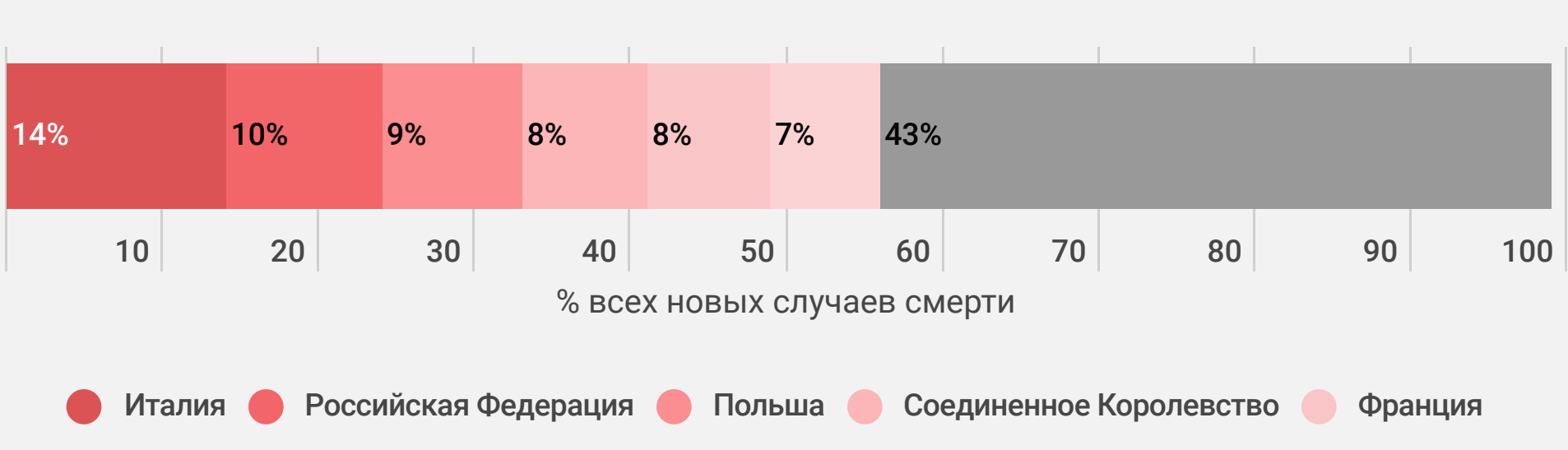
Заразилось за 49-ю неделю эпидемии

1 656 358



Умерло за 49-ю неделю эпидемии

35 664



- 89%** всех умерших – люди в возрасте от 65 лет
- 56%** всех умерших – мужчины
- 96%** всех умерших имели как минимум одно сопутствующее заболевание
- 82%** всех умерших имели сердечно-сосудистое заболевание

Более подробная информация: [WHO Global situation reports](#) [WHO Global situation dashboard](#)

Рис. 1. Число случаев COVID-19 (N=20 296 503) и смертей (N=449 793) по неделе регистрации

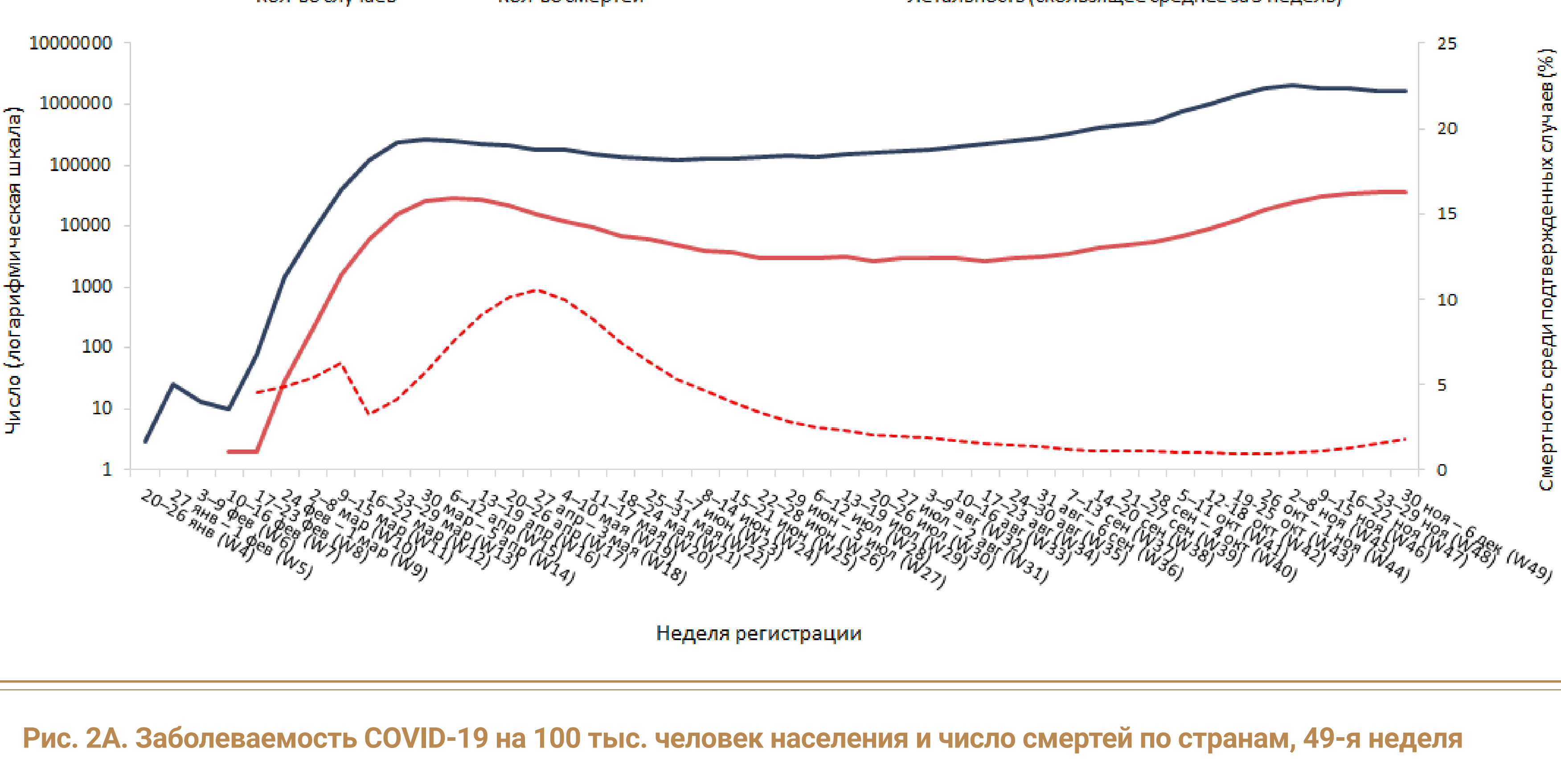
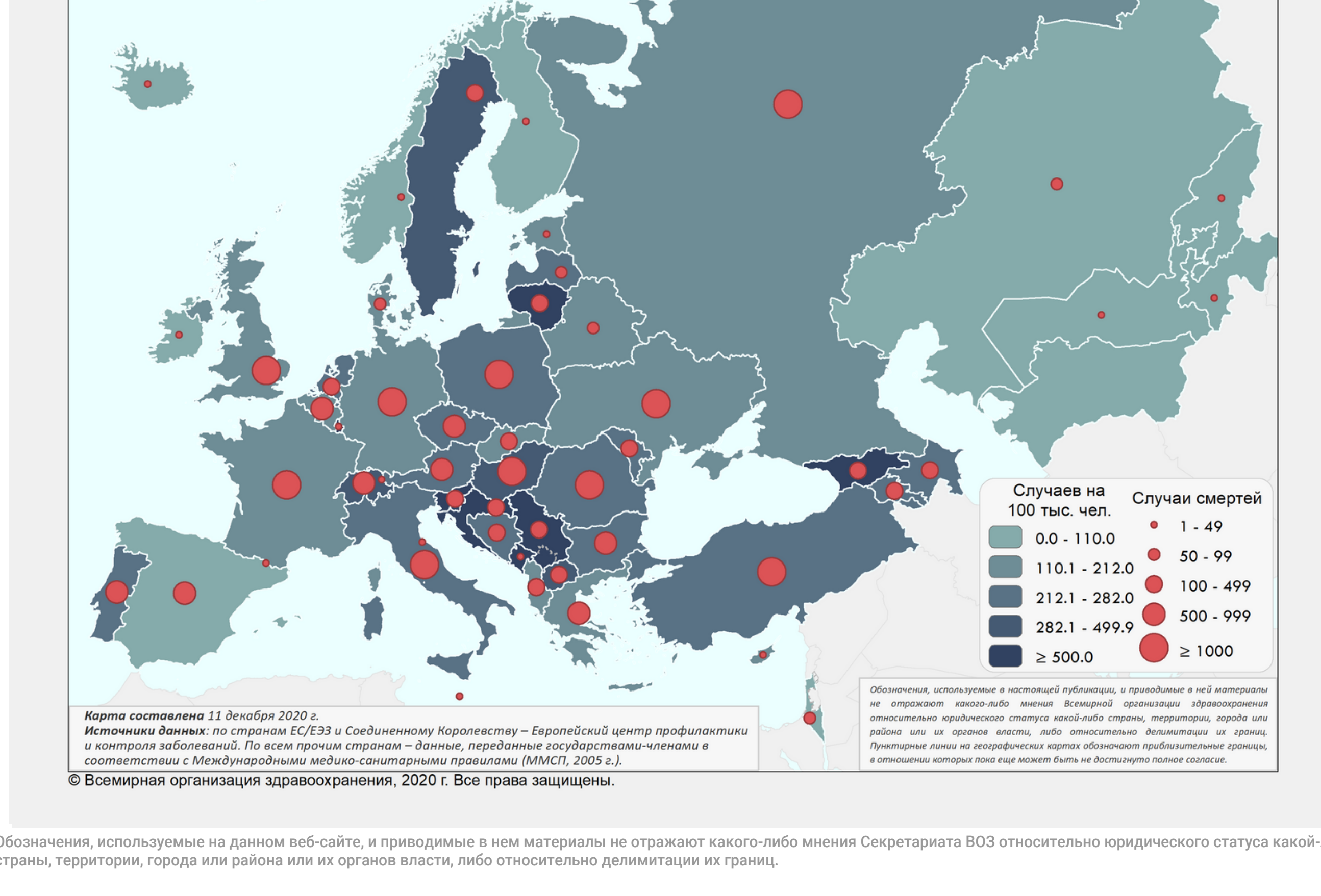
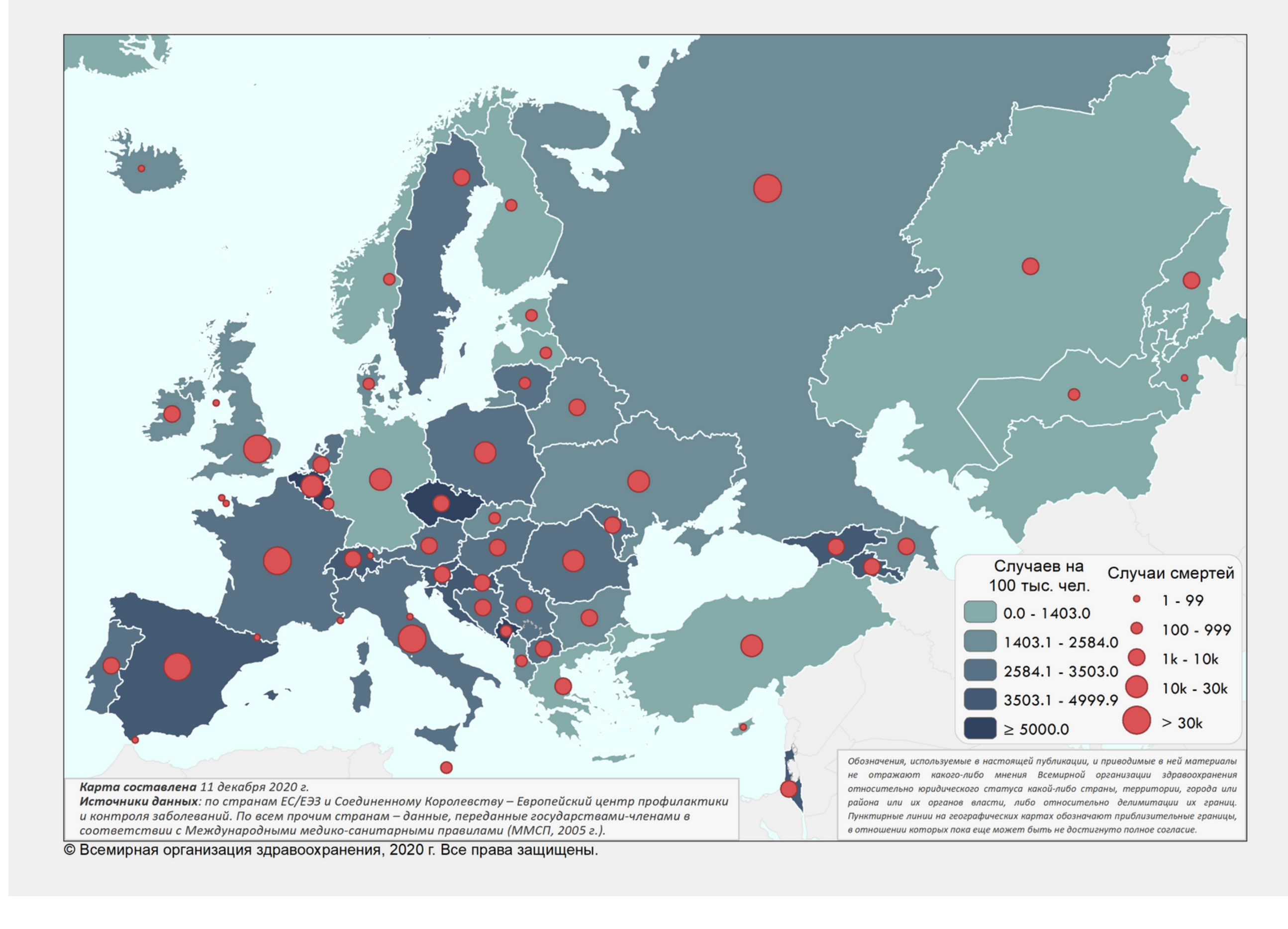


Рис. 2А. Заболеваемость COVID-19 на 100 тыс. человек населения и число смертей по странам, 49-я неделя



Обозначения, используемые на данном веб-сайте, и приводимые в нем материалы не отражают какого-либо мнения Секретариата ВОЗ относительно юридического статуса какой-либо страны, территории, города или района или их органов власти, либо относительно делимитации их границ.

Рис. 2Б. Кумулятивное число случаев COVID-19 в пересчете на 100 тыс. человек населения и число смертей в странах



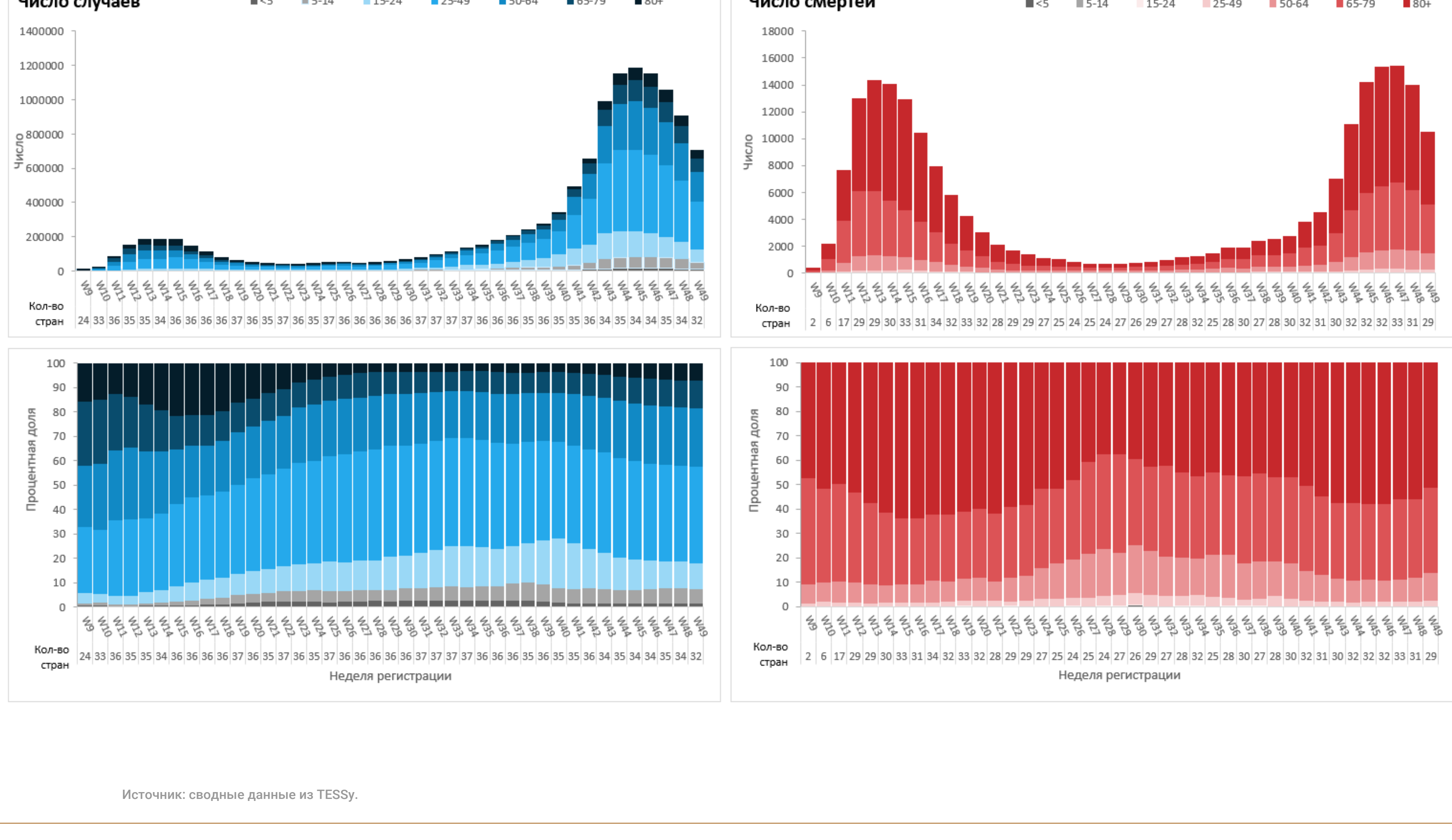
Обозначения, используемые на данном веб-сайте, и приводимые в нем материалы не отражают какого-либо мнения Секретариата ВОЗ относительно юридического статуса какой-либо страны, территории, города или района или их органов власти, либо относительно делимитации их границ.

Таблица 1. Характеристики смертей от COVID-19

Характеристики	n	%	Общее число случаев, по которым имеются данные
Возраст (лет), среднее значение (диапазон)	81 (0-109)		153082
Пол – мужской	86178	56	152995
Как минимум одно сопутствующее заболевание	71304	96	74591
● сердечно-сосудистые заболевания	17076	82	20736
● диабет	6035	61	9929
● легочные заболевания	2323	23	10284
● неврологические заболевания/деменция	2578	20	13206
● заболевания почек	1194	24	4903
● ожирение	941	12	7533
● заболевания печени	860	7	12539
● заболевания иммунной системы	359	5	7808

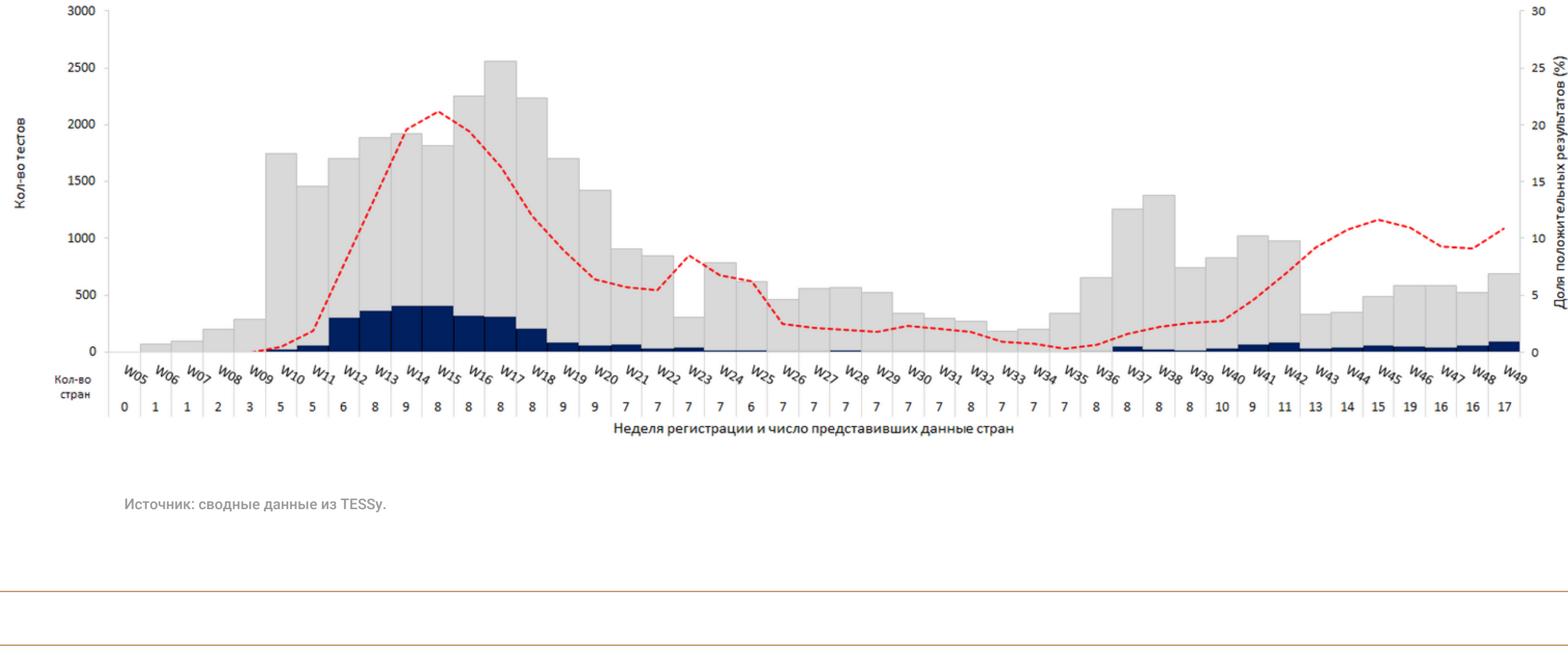
Источник: база данных о смертности (n=153 147).

Рис. 3. Число случаев COVID-19 (N=11 858 646) и смертей (N=219 826) по возрастным группам и неделе регистрации



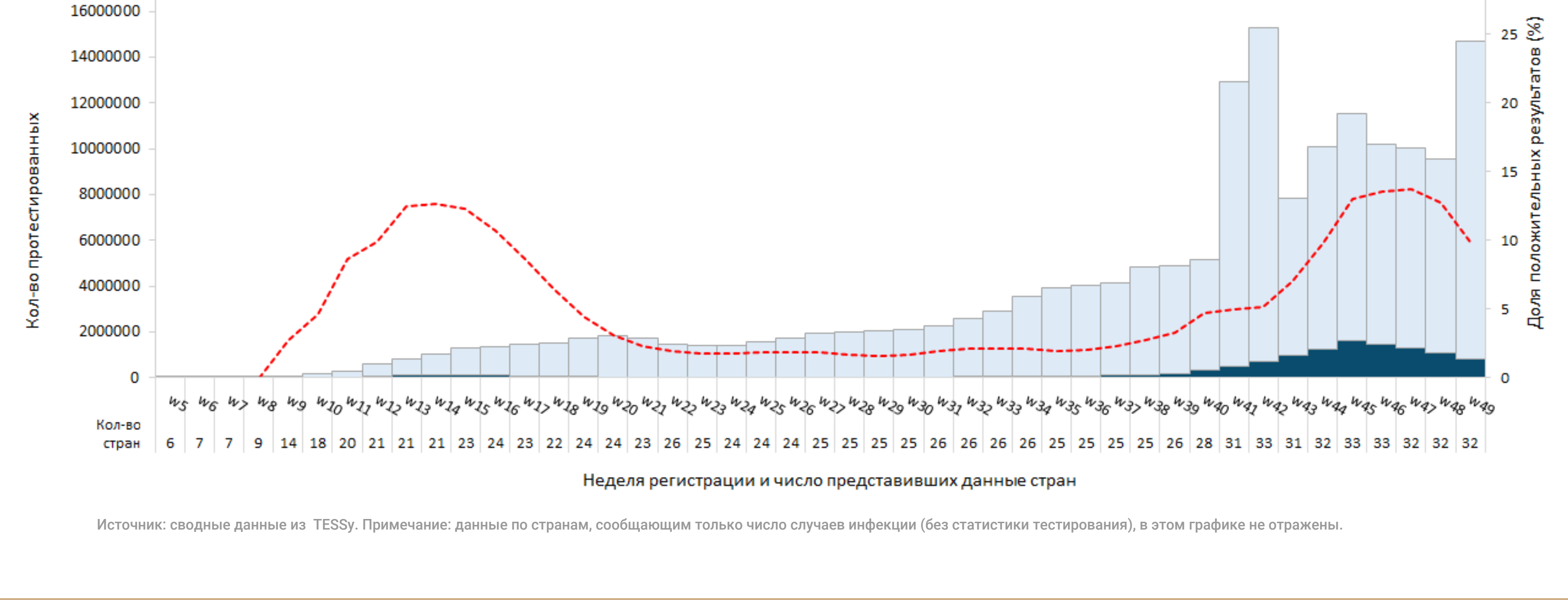
Источник: сводные данные из TESSy.

Рис. 4. Доля положительных тестов на COVID-19 в рамках дозорного эпиднадзора за ГПЗ/ОРИ по неделе регистрации



Источник: сводные данные из TESSy.

Рис. 5. Доля положительных результатов среди всех тестов на COVID-19 по неделе регистрации



Источник: сводные данные из TESSy. Примечание: данные по странам, сообщавшим только число случаев инфекции (без статистики тестирования), в этом графике не отражены.