

Лучше всего просматривать с помощью Chrome, Safari или Internet Explorer версии 9 и выше. Если страница отображается некорректно, нажмите [здесь](#), чтобы открыть альтернативное средство просмотра.  
Обращаем внимание, что следующие даты публикации эпидемиологической сводки по COVID-19 – 28 декабря 2020 г. и 8 января 2021 г.

### Ключевые тезисы

#### 50-я неделя 2020 г. (7–13 декабря 2020 г.)

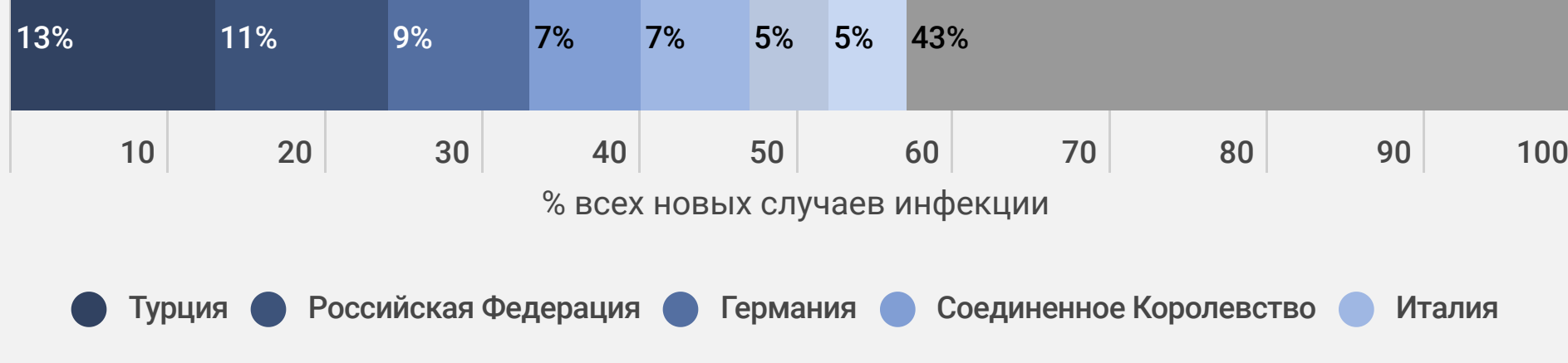
- Число зарегистрированных случаев заражения в Регионе в 50-ю неделю 2020 г. увеличилось с 1 661 639 случаев до 1 695 666.
- 57% (967 187) случаев, зарегистрированных в 50-ю неделю 2020 г., приходится на семь стран: Турцию (13%; 219 115), Российскую Федерацию (11%; 193 158), Германию (9%; 149 394), Соединенное Королевство (7%; 124 985), Италию (7%; 115 784), Францию (5%; 83 844) и Украину (5%; 80 909). Остальные случаи (43%; 728 477) распределены между 52 странами и территориями, на каждую из которых приходится менее 5% общего числа случаев, зарегистрированных на 50-ю неделю.
- Общий уровень заболеваемости в Регионе в 50-ю неделю 2020 г. варьируется от 3 случаев на 100 тыс. человек населения (Узбекистан) до 691 случая на 100 тыс. человек населения (Люксембург).
- В семи странах в 50-ю неделю 2020 г. отмечен общий уровень заболеваемости 500 или более случаев на 100 тыс. человек населения: Люксембург (691), Сербия (684), Грузия (682), Литва (669), Хорватия (607), Словения (514) и Черногория (503) (рис. 2А). Общий уровень заболеваемости 200 и более случаев на 100 тыс. человек населения отмечен в тридцати странах.
- В двадцати двух странах и территориях Региона кумулятивная заболеваемость за 14 дней возросла в 50-ю неделю 2020 г. по сравнению с предыдущей неделей на 10% или более; при этом рост данного показателя составил 50% или более в следующих пяти странах и территориях: Фарерские Острова, Джерси, Турция, Израиль и Дания (см. информационную панель с последней информацией о ситуации с COVID-19 в Европейском регионе ВОЗ).
- Число случаев смерти в Регионе в 50-ю неделю 2020 г. снизилось с 35 664 до 35 101 (рис. 1). Доля зарегистрированных случаев с летальным исходом в 50-ю неделю 2020 г. составила 2,1%.
- 57% смертей в 50-ю неделю 2020 г. (19 944) произошло в Италии (13%; 4522), Российской Федерации (11%; 3800), Германии (9%; 3015), Соединенном Королевстве (9%; 3012), Польше (8%; 2815) и Франции (8%; 2780). Остальные случаи смерти (43%; 15 157) распределены между 47 странами и территориями, на каждую из которых приходится менее 5% от общего числа случаев, зарегистрированных в 50-ю неделю 2020 г.
- О передаче инфекции внутри местных сообществ в 50-ю неделю 2020 г. сообщили 35 стран и территорий, 19 стран и территорий сообщили о кластерах случаев, а 4 страны и территории сообщили о единичных случаях инфекции.
- Информацию о ситуации в странах Европейского региона ВОЗ на субнациональном уровне можно получить с помощью ресурса [WHO EURO COVID-19 Subnational Explorer](#).

### Общий обзор

- Кумулятивное число случаев инфекции в Регионе возросло в 50-ю неделю 2020 г. на 8,4% и составило 22 001 830 (в 49-ю неделю этот показатель составлял 20 306 164), кумулятивное число смертей возросло на 7,8% и составило 486 412 (в 49-ю неделю этот показатель составлял 451 311).
- На 3 декабря 2020 г. в одиннадцать стран Региона было отмечено аффективное репродуктивное число значительно выше единицы: Германия, Дания, Джерси, Израиль, Нидерланды, Сан-Марино, Словакия, Соединенное Королевство, Фарерские острова, Франция и Чехия (см. последние оценки в глобальной сводке портала [EpiForecasts](#) и рабочей группы Центра математического моделирования инфекционных заболеваний (CMIMD) по COVID-19).
- Семь стран Региона сообщили о кумулятивной заболеваемости 5000 и более случаев на 100 тыс. человек населения каждая: Андорра (9447), Люксембург (6703), Черногория (6639), Сан-Марино (5705), Чехия (5417), Бельгия (5278) и Армения (5015) (рис. 2В).
- 63% (13 867 142) от кумулятивного числа случаев инфекции, зарегистрированных на 50-ю неделю 2020 г., приходится на Российскую Федерацию (12%; 2 653 928), Францию (11%; 2 365 319), Соединенное Королевство (8%; 1 830 956), Италию (8%; 1 825 775), Испанию (8%; 1 748 376), Германию (6%; 1 320 716), Польшу (5%; 1 126 700) и Турцию (5%; 995 471). Остальные случаи (37%; 8 134 589) распределены между 53 странами и территориями, на каждую из которых приходится менее 5% общего числа случаев, зарегистрированных на 50-ю неделю.
- 62% от кумулятивного числа смертей (303 620), зарегистрированных на 50-ю неделю 2020 г., приходится на Италию (13%; 64 036), Соединенное Королевство (13%; 64 026), Францию (12%; 57 761), Испанию (10%; 48 180), Российскую Федерацию (10%; 46 941) и Польшу (5%; 22 676). Остальные случаи смерти (38%; 182 792) распределены между 52 странами и территориями, на каждую из которых приходится менее 5% общего числа случаев, зарегистрированных на 50-ю неделю.
- На людей в возрасте 65 лет и старше на 50-ю неделю 2020 г. приходится 18% случаев, что меньше, чем в 14-ю неделю (36%); при этом доля случаев со смертельным исходом среди людей в возрасте 65 лет и старше на 50-ю неделю составила 86% (в то время как в 14-ю неделю этот показатель составлял 91%) (рис. 3).
- 89% всех умерших, по которым есть информация, – люди в возрасте от 65 лет, и 56% всех умерших – мужчины (таблица 1). 96% всех умерших, по которым есть информация, имели как минимум одно сопутствующее заболевание, чаще всего сердечно-сосудистое (82%) (таблица 1).
- Анализ еженедельных оценок совокупной смертности в странах-участницах сети EuroMOMO показывает значительно повышенный уровень избыточной смертности от всех причин, совпадающий с ростом числа случаев COVID-19 в ряде стран. Эта избыточная смертность обусловлена крайне значительным уровнем избыточной смертности в некоторых странах на фоне нормального уровня смертности в других. Повышенная избыточная смертность от всех причин наблюдается преимущественно среди людей в возрасте 45 лет и старше.
- В 50-ю неделю 2020 г. 18 стран сообщили о проведении 950 тестов на SARS-CoV-2 среди людей с гриппоподобными заболеваниями (ГПЗ) в рамках дозорного эпиднадзора в учреждениях первичной медико-санитарной помощи; вирус SARS-CoV-2 был выявлен в 217 случаях (22,8%) (рис. 4).
- В общей сложности из 9 531 164 тестов на COVID 19, проведенных в 31 стране в 50-ю неделю 2020 г., положительный результат дали 951 910 (рис. 5).

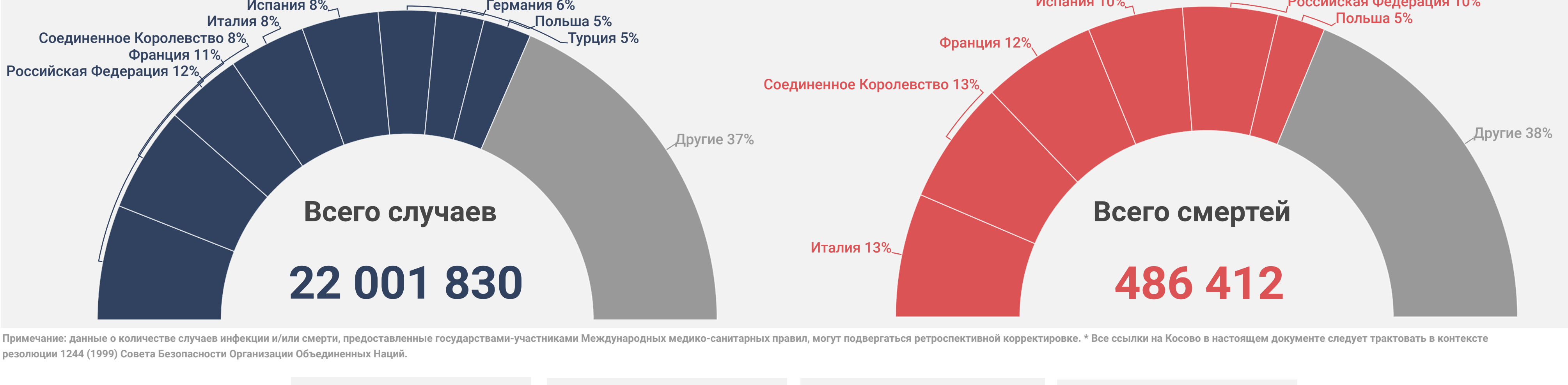
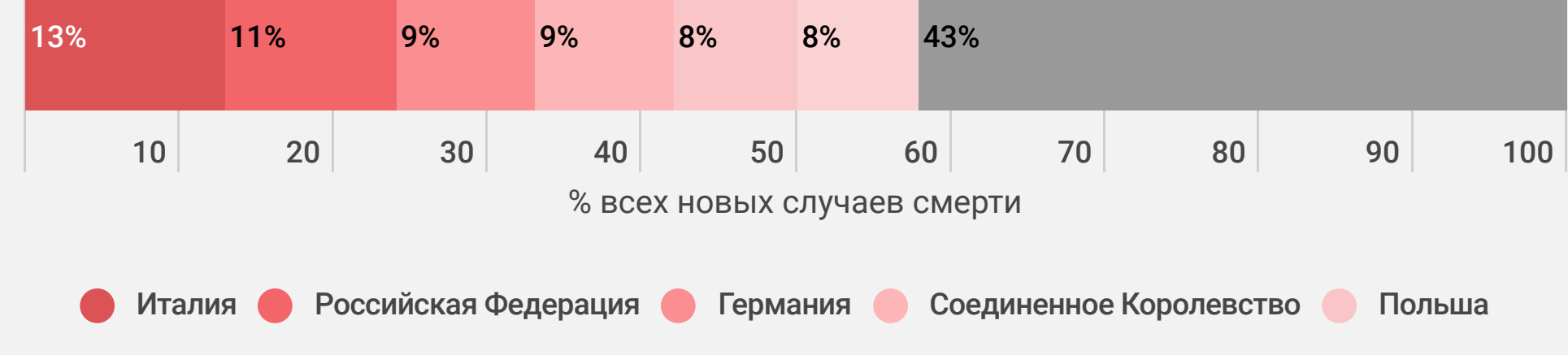
### Заразилось за 50-ю неделю эпидемии

1 695 666



### Умерло за 50-ю неделю эпидемии

35 101



89% всех умерших – люди в возрасте от 65 лет  
56% всех умерших – мужчины  
96% всех умерших имели как минимум одно сопутствующее заболевание  
82% всех умерших имели сердечно-сосудистое заболевание

Более подробная информация: [WHO Global situation reports](#) [WHO Global situation dashboard](#)

Рис. 1. Число случаев COVID-19 (N=22 001 830) и смертей (N=486 412) по неделе регистрации

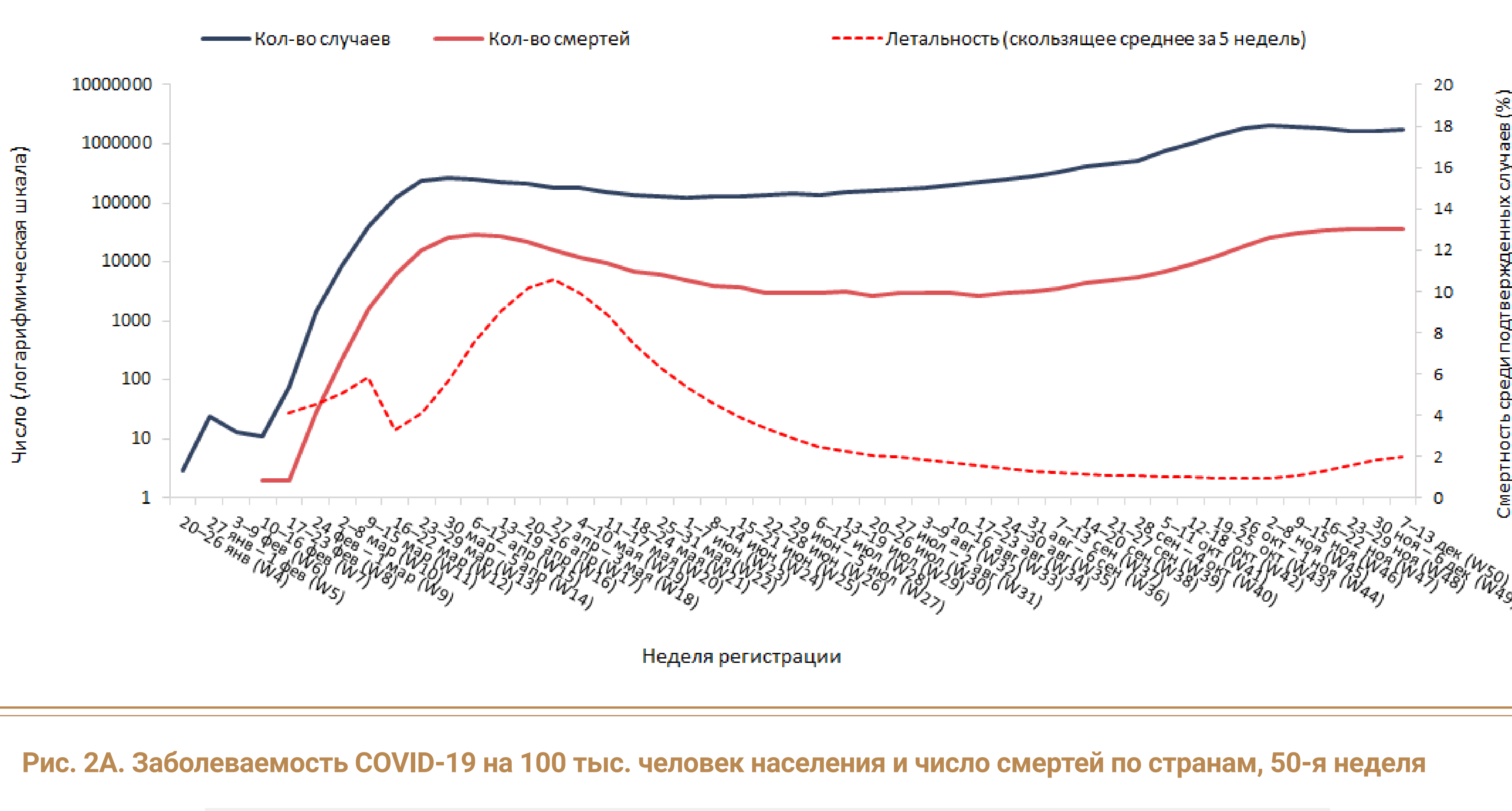
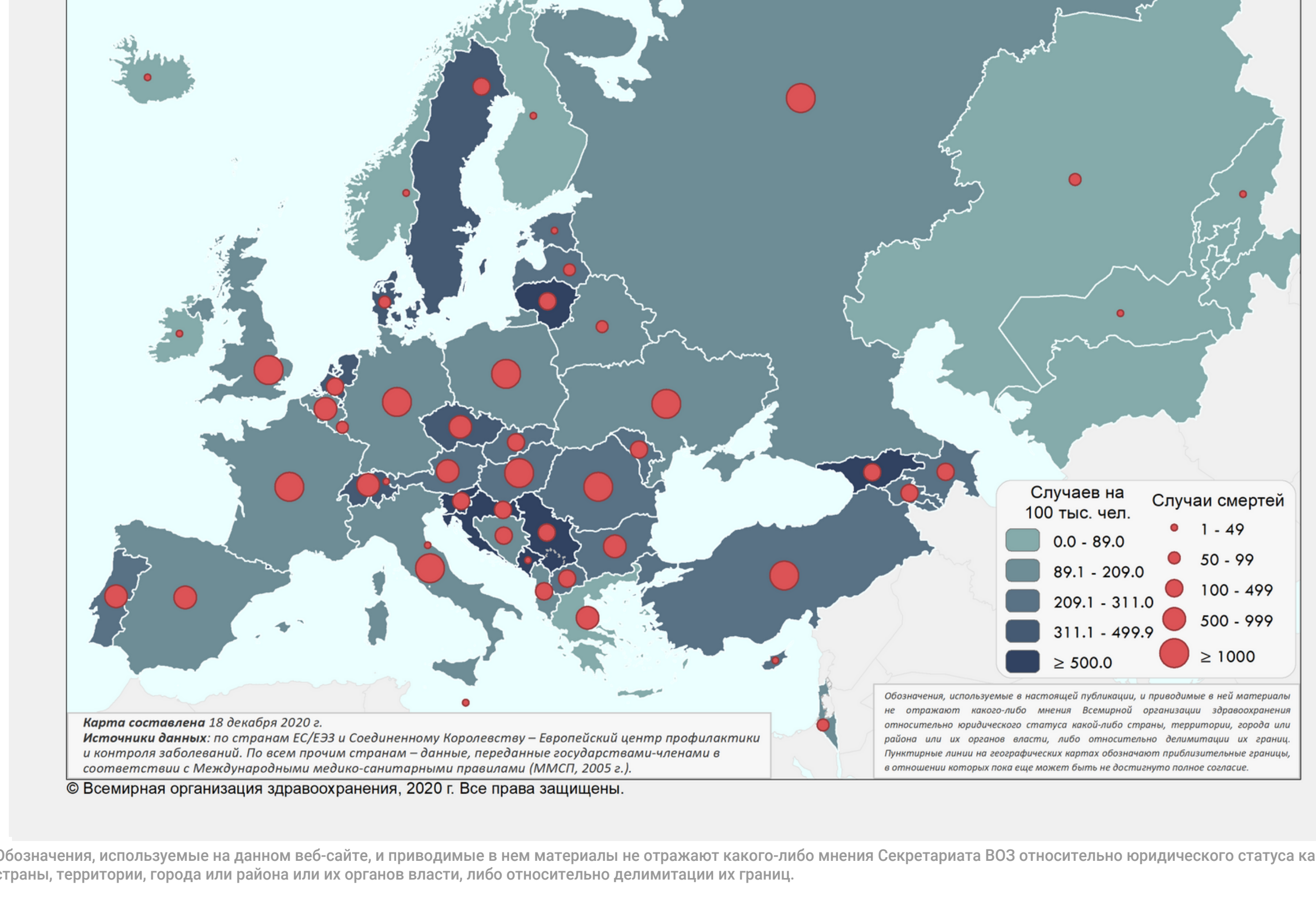
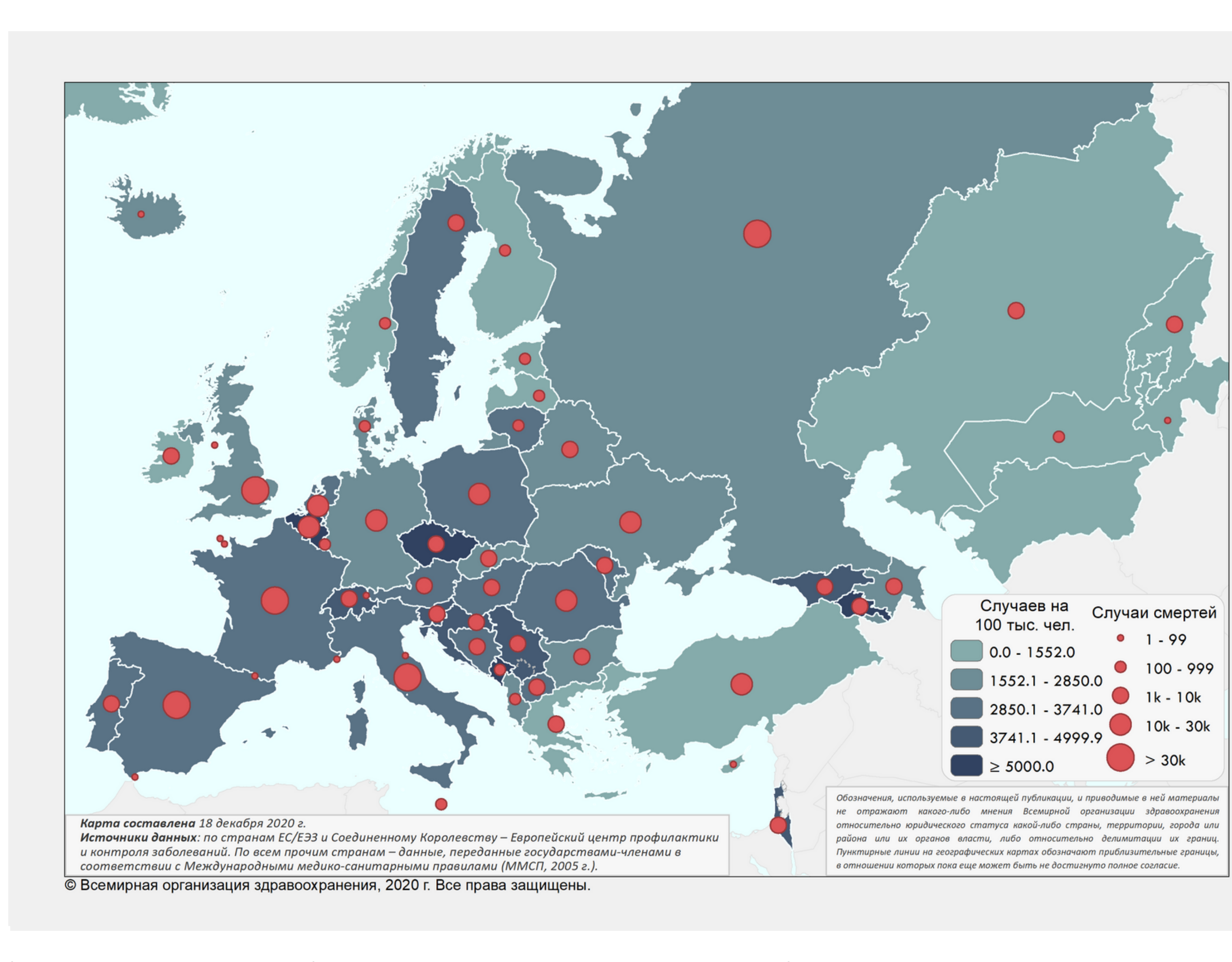


Рис. 2А. Заболеваемость COVID-19 на 100 тыс. человек населения и число смертей по странам, 50-я неделя



Обозначения, используемые на данном веб-сайте, и приведенные в нем материалы не отражают какого-либо мнения Секретариата ВОЗ относительно юридического статуса какой-либо страны, территории, города или района или их органов власти, либо относительно делимитации их границ.

Рис. 2В. Кумулятивное число случаев COVID-19 в пересчете на 100 тыс. человек населения и число смертей в странах



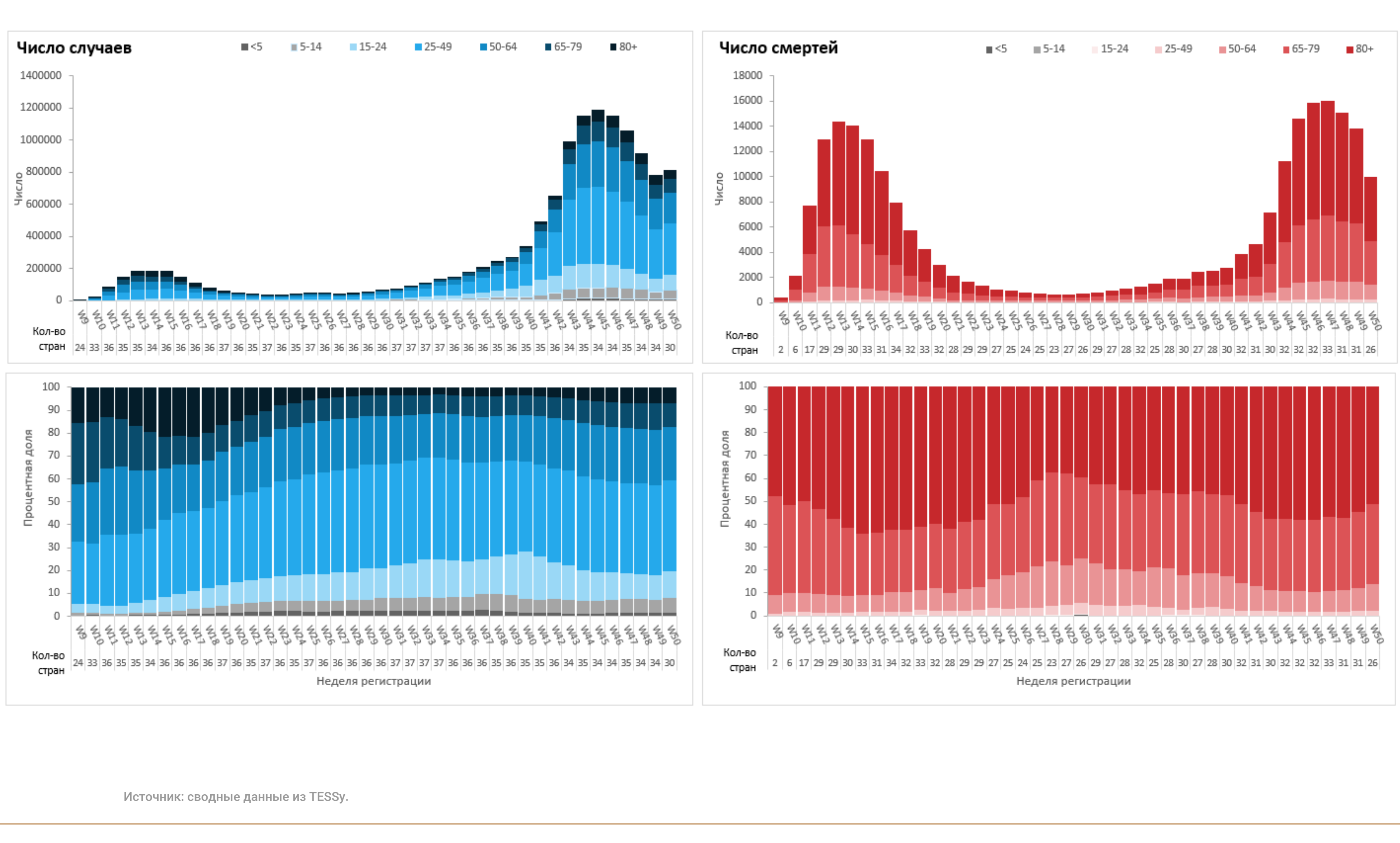
Обозначения, используемые на данном веб-сайте, и приведенные в нем материалы не отражают какого-либо мнения Секретариата ВОЗ относительно юридического статуса какой-либо страны, территории, города или района или их органов власти, либо относительно делимитации их границ.

Таблица 1. Характеристики смертей от COVID-19

Характеристики	n	%	Общее число случаев, по которым имеются данные
Возраст (лет), среднее значение (диапазон)	82 (0-109)		156341
Пол – мужской	87940	56	156253
Как минимум одно сопутствующее заболевание	73372	96	76785
● сердечно-сосудистые заболевания	17167	82	20885
● диабет	6046	60	9999
● легочные заболевания	2351	23	10415
● неврологические заболевания/деменция	2603	20	13341
● заболевания почек	1207	24	4973
● ожирение	955	13	7591
● заболевания печени	873	7	12674
● заболевания иммунной системы	360	5	7866

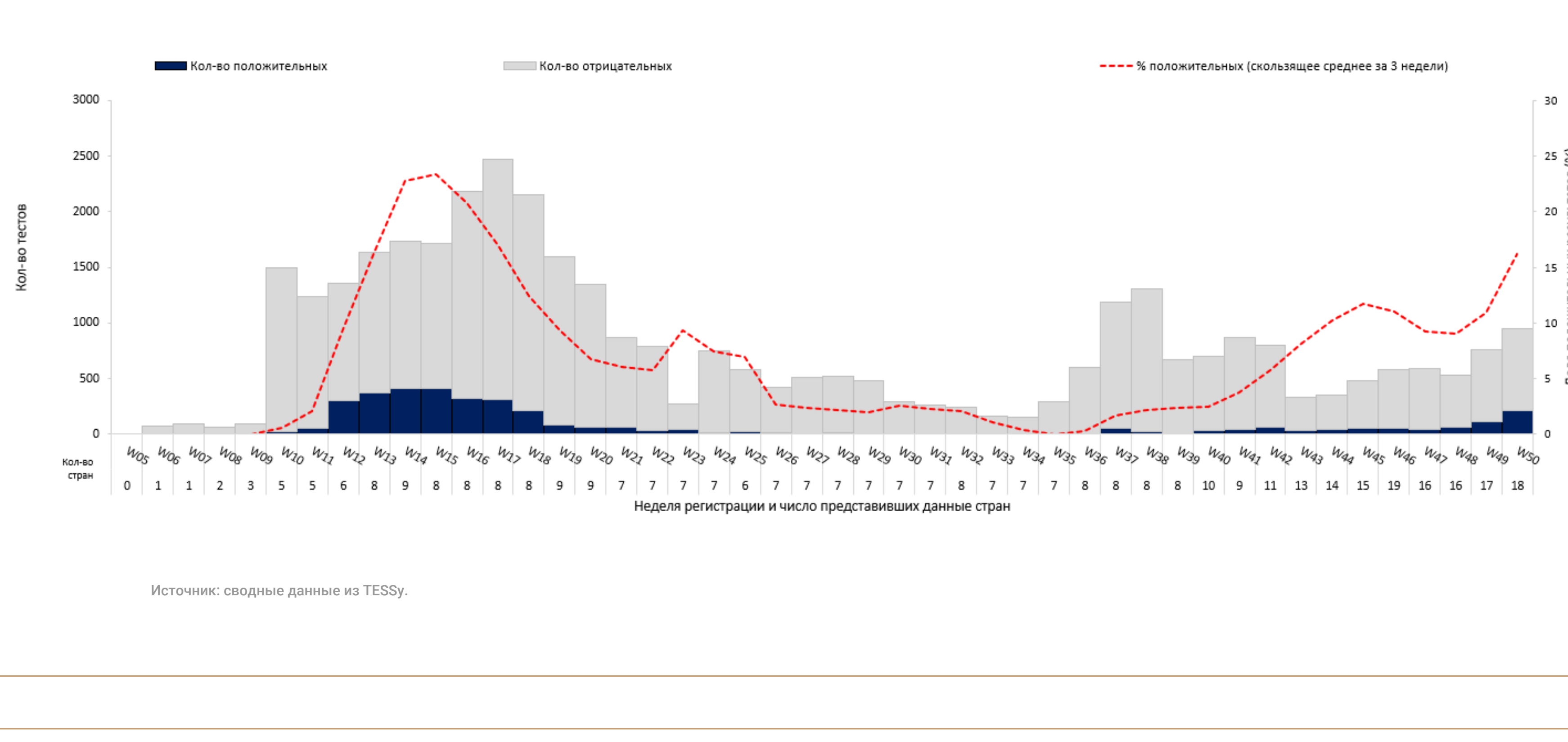
Источник: база данных о смертности (n=156 406).

Рис. 3. Число случаев COVID-19 (N=12 764 430) и смертей (N=236 313) по возрастным группам и неделе регистрации



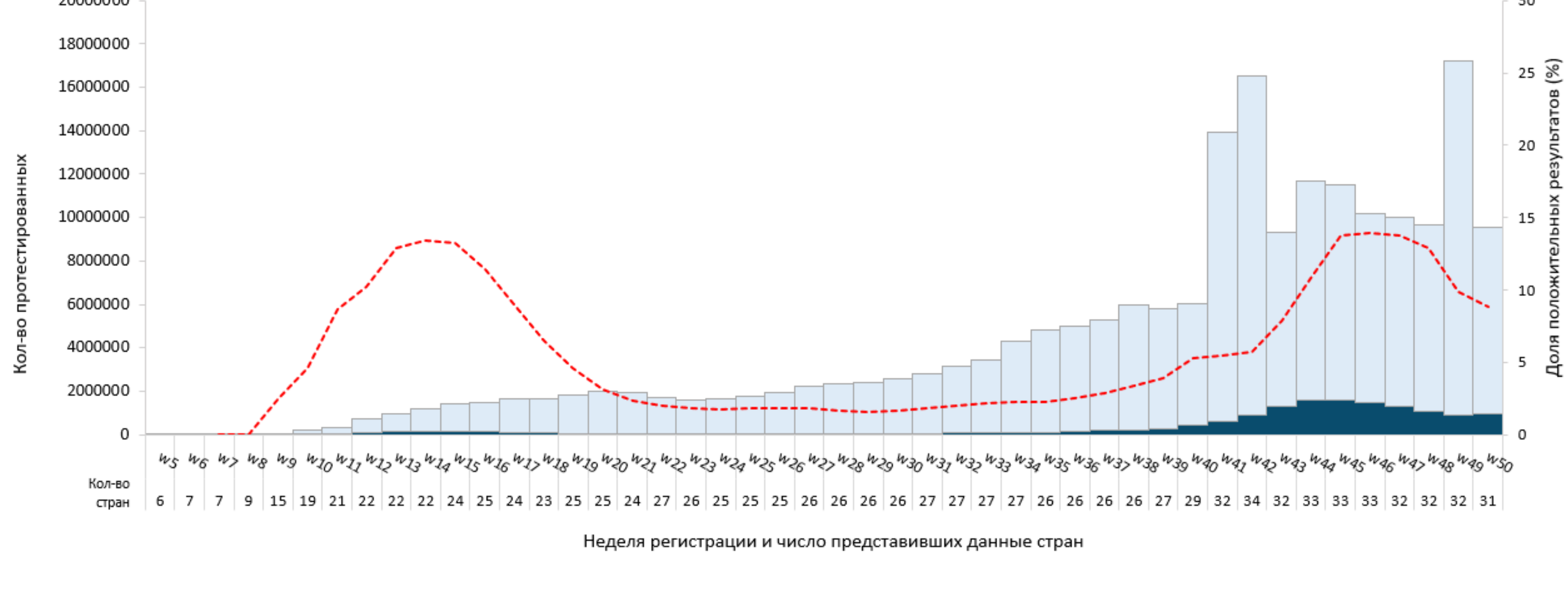
Источник: сводные данные из TESSy.

Рис. 4. Доля положительных тестов на COVID-19 в рамках дозорного эпиднадзора за ГПЗ/ОРИ по неделе регистрации



Источник: сводные данные из TESSy.

Рис. 5. Доля положительных результатов среди всех случаев на COVID-19 по неделе регистрации



Источник: сводные данные из TESSy. Примечание: данные по странам, сообщившим только число случаев инфекции (без статистики тестирования), в этом графике не отражены.