

Лучше всего просматривать с помощью Chrome, Safari или Internet Explorer версии 9 и выше. Если страница отображается некорректно, нажмите [здесь](#), чтобы открыть альтернативное средство просмотра.

Ключевые тезисы

42-я неделя 2020 г. (12–18 октября 2020 г.)

- Число зарегистрированных случаев заражения в Регионе в 42-ю неделю 2020 г. составило 976 058, что на 31% больше, чем в предыдущую неделю (743 784 случаев).
- 73% (710 996) случаев, зарегистрированных в 42-ю неделю 2020 г., приходится на девять стран: Францию (15%; 148 324), Соединенное Королевство (12%; 114 584), Российскую Федерацию (10%; 100 616), Испанию (8%; 79 477), Бельгию (6%; 62 828), Чехию (6%; 54 820), Италию (5%; 53 042), Нидерланды (5%; 51 713) и Польшу (5%; 45 592). Остальные случаи (28%; 265 062) распределены между 50 странами и территориями, на каждую из которых приходится менее 5% общего числа случаев, зарегистрированных на 42-ю неделю.
- Общий уровень заболеваемости в Регионе в 42-ю неделю 2020 г. варьируется от 3 случаев на 100 тыс. человек населения (Таджикистан) до 1718 случаев на 100 тыс. человек населения (Святой Престол).
- В шести странах в 42-ю неделю 2020 г. отмечен общий уровень заболеваемости 200 или более случаев на 100 тыс. человек населения: Святой Престол (1718), Андорра (883), Бельгия (545), Чехия (513), Нидерланды (303), Армения (279), Черногория (278), Словения (235), Франция (228) и Лихтенштейн (208) – см. рис. 2А. Общий уровень заболеваемости 100 и более случаев на 100 тыс. человек населения отмечен в двадцати семи странах (в 40-ю неделю такие показатели демонстрировали шестнадцать стран).
- В 49 странах и территориях Региона кумулятивная заболеваемость за 14 дней возраста в 42-ю неделю 2020 г. по сравнению с предыдущей неделей на 10% или более; при этом рост данного показателя составил 50% или более в следующих 38 странах и территориях: Австрия, Азербайджан, Аландские острова, Андорра, Армения, Беларусь, Бельгия, Болгария, Босния и Герцеговина, Германия, Гибралтар, Грузия, Джерси, Ирландия, Исландия, Италия, Кипр, Кыргызстан, Латвия, Лихтенштейн, Мальта, Нидерланды, Польша, Португалия, Российская Федерация, Румыния, Сербия, Словакия, Словения, Соединенное Королевство, Финляндия, Франция, Хорватия, Чехия и Швейцария (см. [информационную панель](#) с последней информацией о ситуации с COVID-19 в Европейском регионе ВОЗ).
- Число случаев смерти в Регионе в 42-ю неделю 2020 г. составило 8563, что на 29% больше, чем в предыдущую неделю (6616 случаев смерти в 41-ю неделю) (рис. 1). Доля зарегистрированных случаев с летальным исходом в 42-ю неделю 2020 г. составила 0,9%.
- 68% смертей в 42-ю неделю 2020 г. (5861) произошло в Российской Федерации (19%; 1590), Великобритании (10%; 819), Франции (8%; 708), Испании (8%; 657), Украине (7%; 635), Польше (6%; 552), Румынии (5%; 454) и Турции (5%; 446). Остальные случаи смерти (32%; 2702) распределены между 41 страной и территорией, на каждую из которых приходится менее 5% от общего числа случаев, зарегистрированных в 42-ю неделю 2020 г.
- О передаче инфекции внутри местных сообществ в 42-ю неделю 2020 г. сообщили 34 страны и территории, 20 стран и территорий сообщили о кластерах случаев, а 4 страны и территории сообщили о единичных случаях инфекции.
- Информацию о ситуации в странах Европейского региона ВОЗ на субнациональном уровне можно получить с помощью ресурса [WHO EURO COVID19 Subnational Explorer](#).

Общий обзор

- Кумулятивное число случаев инфекции в Регионе возросло в 42-ю неделю 2020 г. на 14% и составило 7 975 580 (в 41-ю неделю этот показатель составлял 6 999 522), а кумулятивное число смертей возросло на 3,5% и составило 256 217 (в 41-ю неделю этот показатель составлял 247 654).
- На 7 октября 2020 г. в 25 странах Региона было отмечено эффективное репродуктивное число значительно выше единицы: Австрия, Азербайджан, Аландские острова, Армения, Бельгия, Болгария, Германия, Ирландия, Италия, Кипр, Латвия, Лихтенштейн, Нидерланды, Польша, Португалия, Российская Федерация, Румыния, Сербия, Словакия, Словения, Соединенное Королевство, Хорватия, Чехия, Швейцария и Швеция (см. последние оценки в [глобальной сводке](#) портала EpiForecasts и рабочей группы Центра математического моделирования инфекционных заболеваний (CMMID) по COVID-19).
- Одиннадцать стран Региона сообщили о кумулятивной заболеваемости 1600 и более случаев на 100 тыс. человек населения за неделю: Андорра (4377), Израиль (3550), Святой Престол (3190), Черногория (2505), Сан-Марино (2315), Армения (2187), Испания (2071), Бельгия (2034), Люксембург (1701), Республика Молдова (1649) и Соединенное Королевство (1614) (рис. 2Б).
- 59% (4 704 421) от кумулятивного числа случаев инфекции, зарегистрированных на 42-ю неделю 2020 г., приходится на Российскую Федерацию (18%; 1 399 334), Испанию (12%; 967 952), Францию (11%; 867 197), Великобританию (9%; 705 428), Италию (5%; 402 536) и Германию (5%; 361 974). Остальные случаи (41%; 3 271 159) распределены между 55 странами и территориями, на каждую из которых приходится менее 5% общего числа случаев, зарегистрированных на 42-ю неделю 2020 г.
- 67% от кумулятивного числа смертей (171 678), зарегистрированных на 42-ю неделю 2020 г., приходится на Соединенное Королевство (17%; 43 579), Италию (14%; 36 474), Испанию (13%; 34 046), Францию (13%; 33 392) и Российскую Федерацию (9%; 24 187). Остальные случаи смерти (33%; 84 539) распределены между 52 странами и территориями, на каждую из которых приходится менее 5% общего числа случаев, зарегистрированных на 42-ю неделю 2020 г.
- На людей в возрасте 65 лет и старше на 42-ю неделю 2020 г. приходится 14% случаев, что меньше, чем в 14-ю неделю (38%); при этом доля случаев со смертельным исходом среди людей в возрасте 65 лет и старше на 42-ю неделю составила 75% (в то время как в 14-ю неделю этот показатель составлял 91%) (рис. 3).
- 88% всех умерших, по которым есть информация, в возрасте от 65 лет, и 56% всех умерших – мужчины (таблица 1). 96% всех умерших, по которым есть информация, имели как минимум одно сопутствующее заболевание, чаще всего сердечно-сосудистое (83%) (таблица 1).
- Анализ совокупной смертности от всех причин в 24 странах-участницах сети EuroMOMO показывает небольшой рост избыточной смертности в нескольких странах-участницах.
- В 42-ю неделю 2020 г. семь стран сообщили о проведении 298 тестов на SARS-CoV-2 среди людей с гриппоподобными заболеваниями (ГПЗ) в рамках дозорного эпиднадзора в учреждениях первичной медико-санитарной помощи; вирус SARS-CoV-2 был выявлен в 18 случаях (рис. 4).
- В общей сложности из 7 260 419 тестов на COVID-19, проведенных в 30 странах в 42-ю неделю 2020 г., положительный результат дали 707 605 (рис. 5).

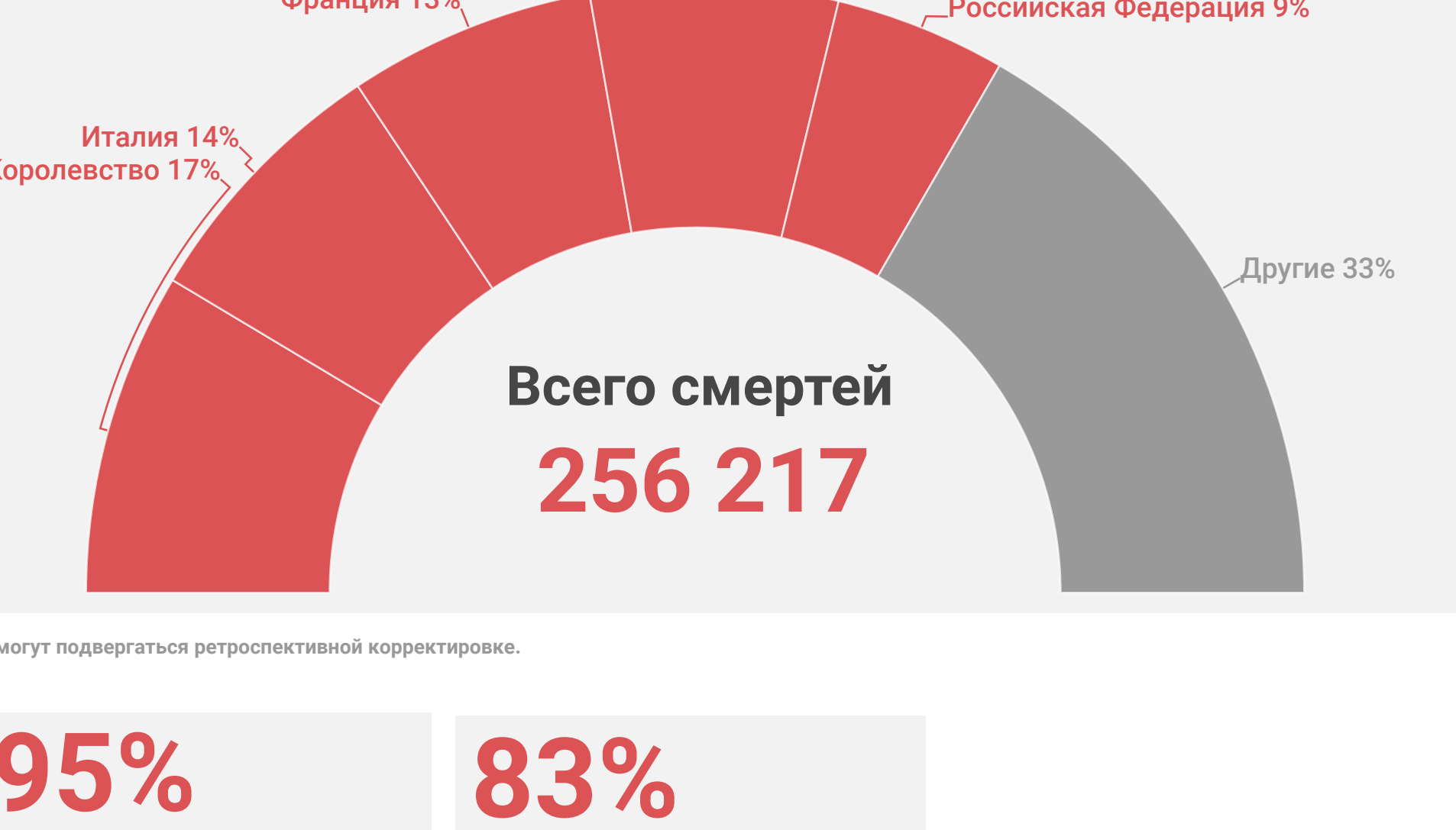
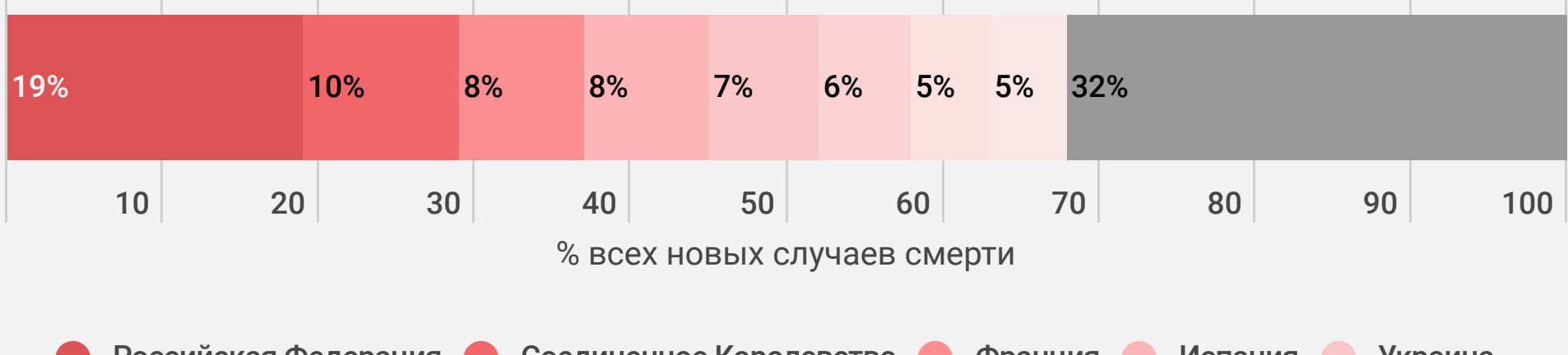
Заразилось за 42-ю неделю эпидемии

976 058



Умерло за 42-ю неделю эпидемии

8563



Примечание: данные о количестве случаев инфекции и/или смерти, предоставленные государствами-участниками Международных медико-санитарных правил, могут подвергаться ретроспективной корректировке.

- 88%** всех умерших – люди в возрасте от 65 лет
- 56%** всех умерших – мужчины
- 95%** всех умерших имели как минимум одно сопутствующее заболевание
- 83%** всех умерших имели сердечно-сосудистое заболевание

Более подробная информация: [WHO Global situation reports](#) [WHO Global situation dashboard](#)

Рис. 1. Число случаев COVID-19 (N=7 975 580) и смертей (N=256 217) по неделе регистрации

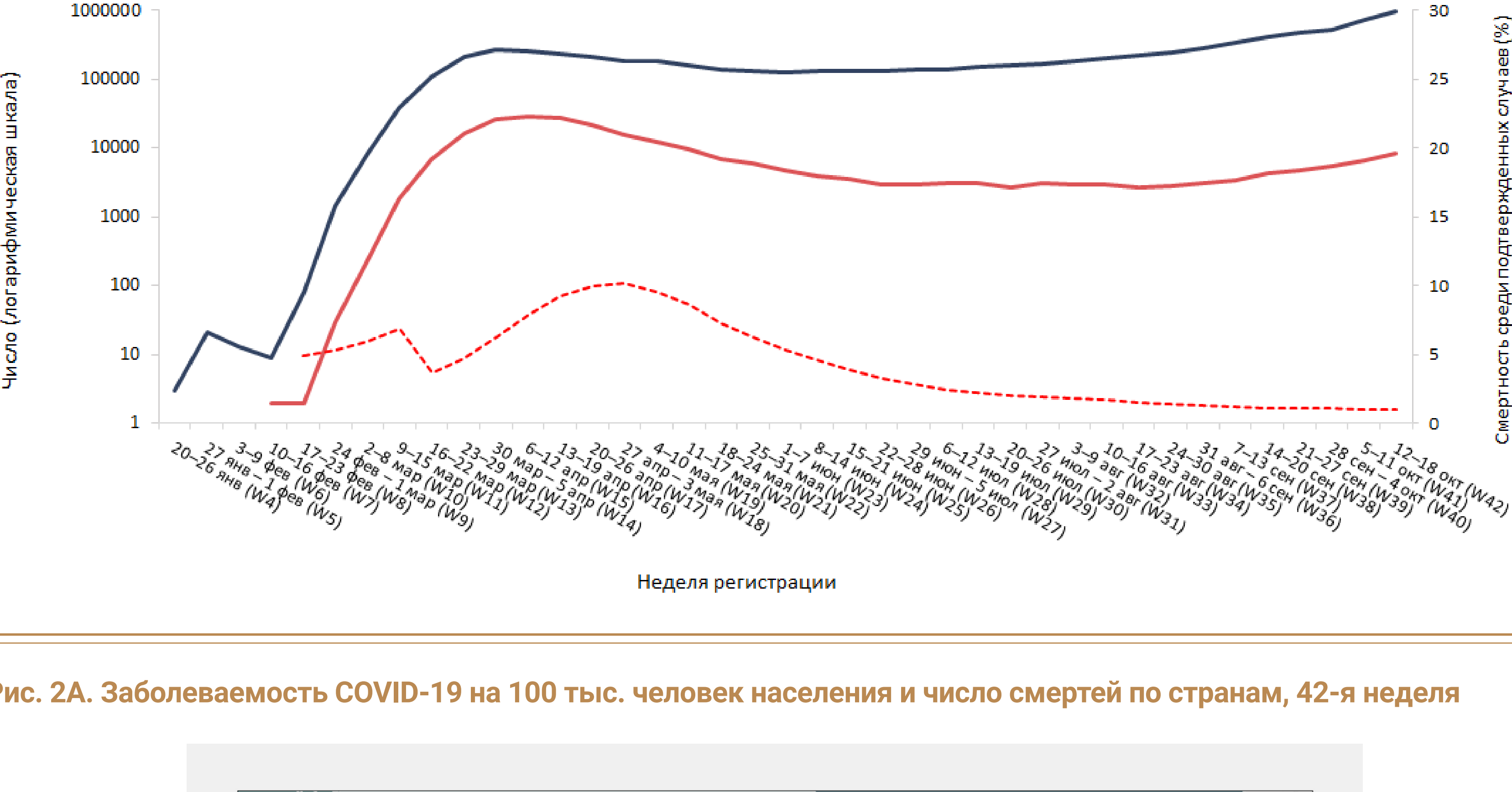
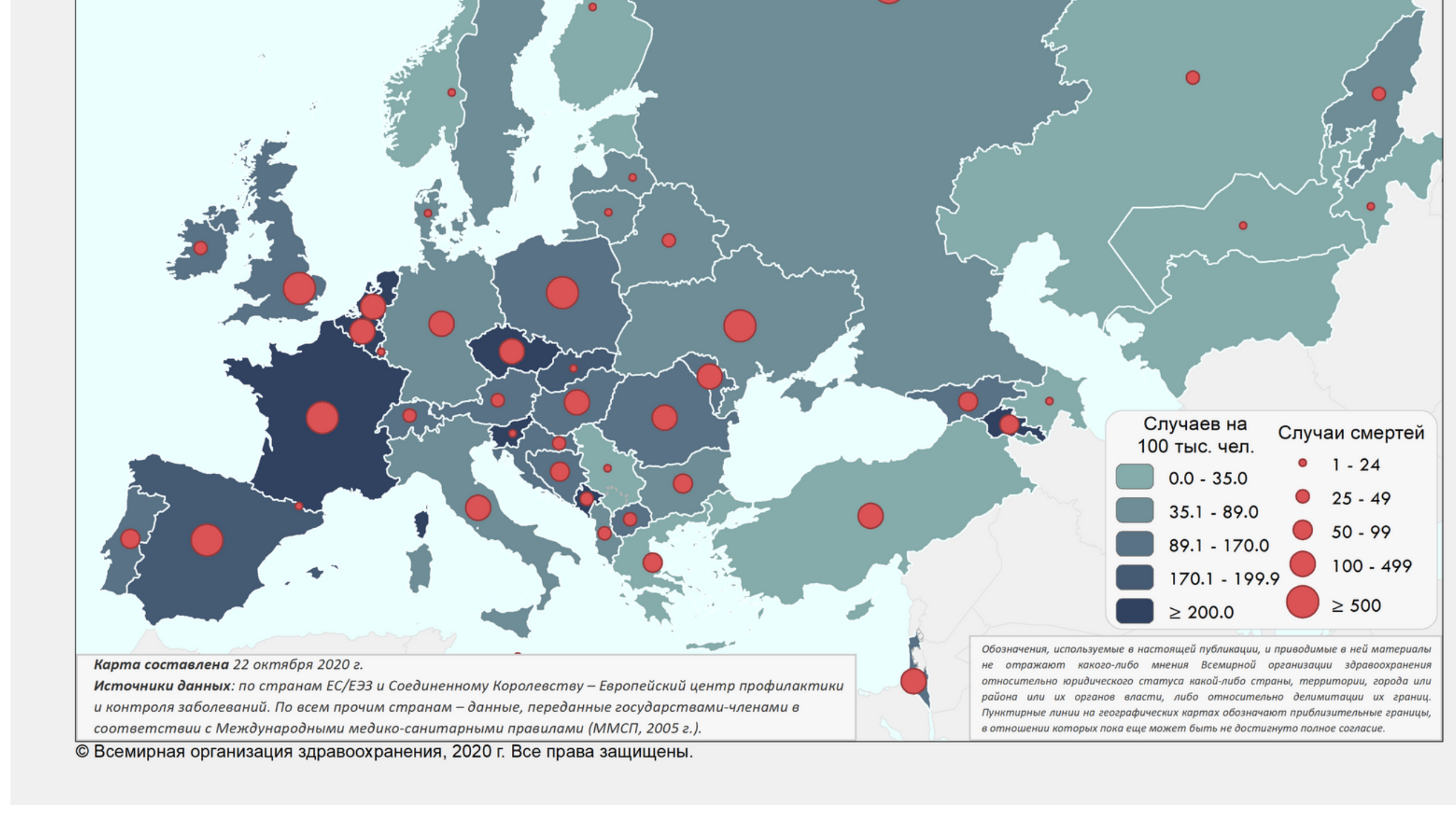
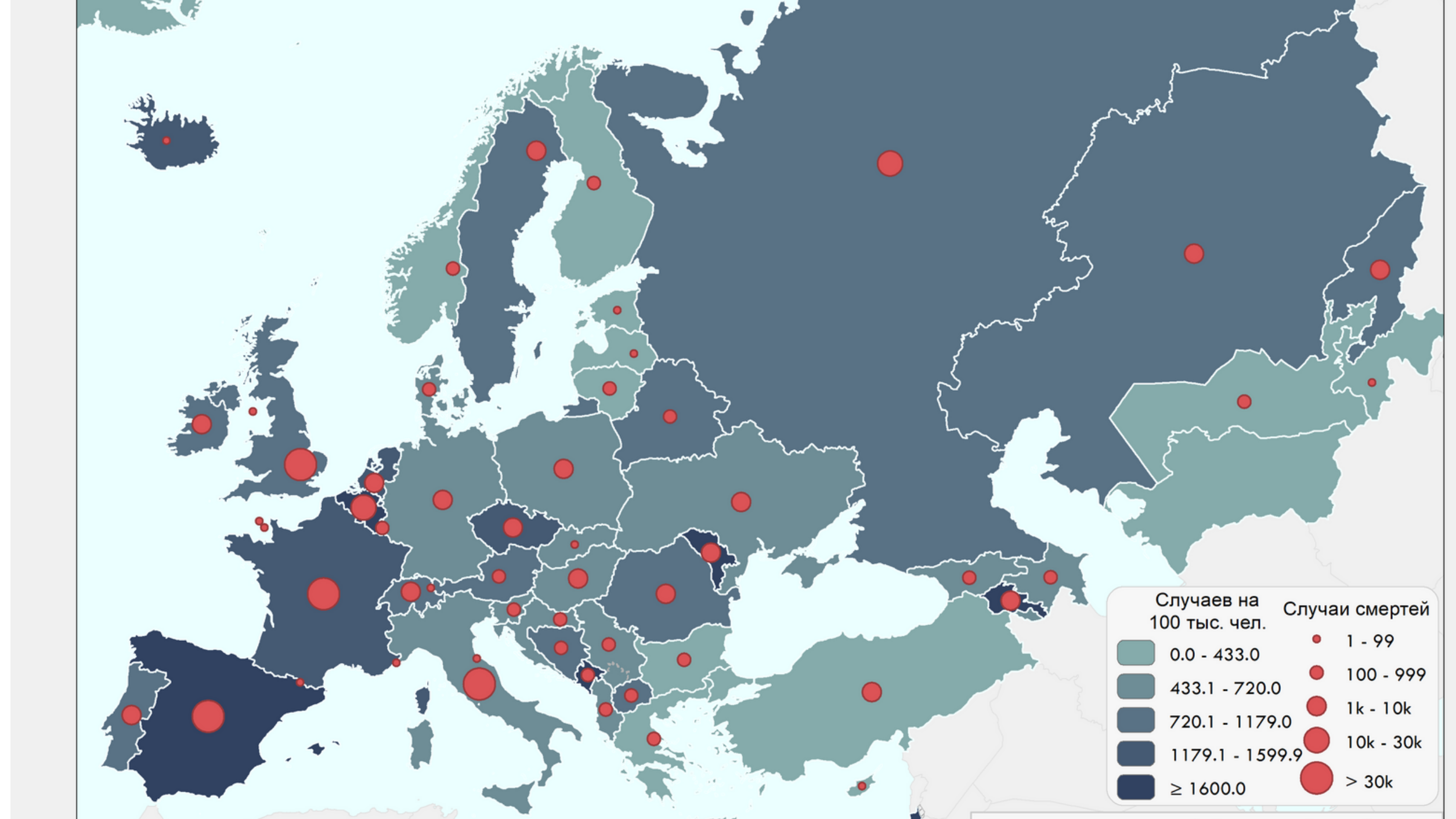


Рис. 2А. Заболеваемость COVID-19 на 100 тыс. человек населения и число смертей по странам, 42-я неделя



Обозначения, используемые на данном веб-сайте, и приводимые в нем материалы не отражают какого-либо мнения Секретариата ВОЗ относительно юридического статуса какой-либо страны, территории, города или района или их органов власти, либо относительно делимитации их границ.

Рис. 2Б. Кумулятивное число случаев COVID-19 в пересчете на 100 тыс. человек населения и число смертей в странах



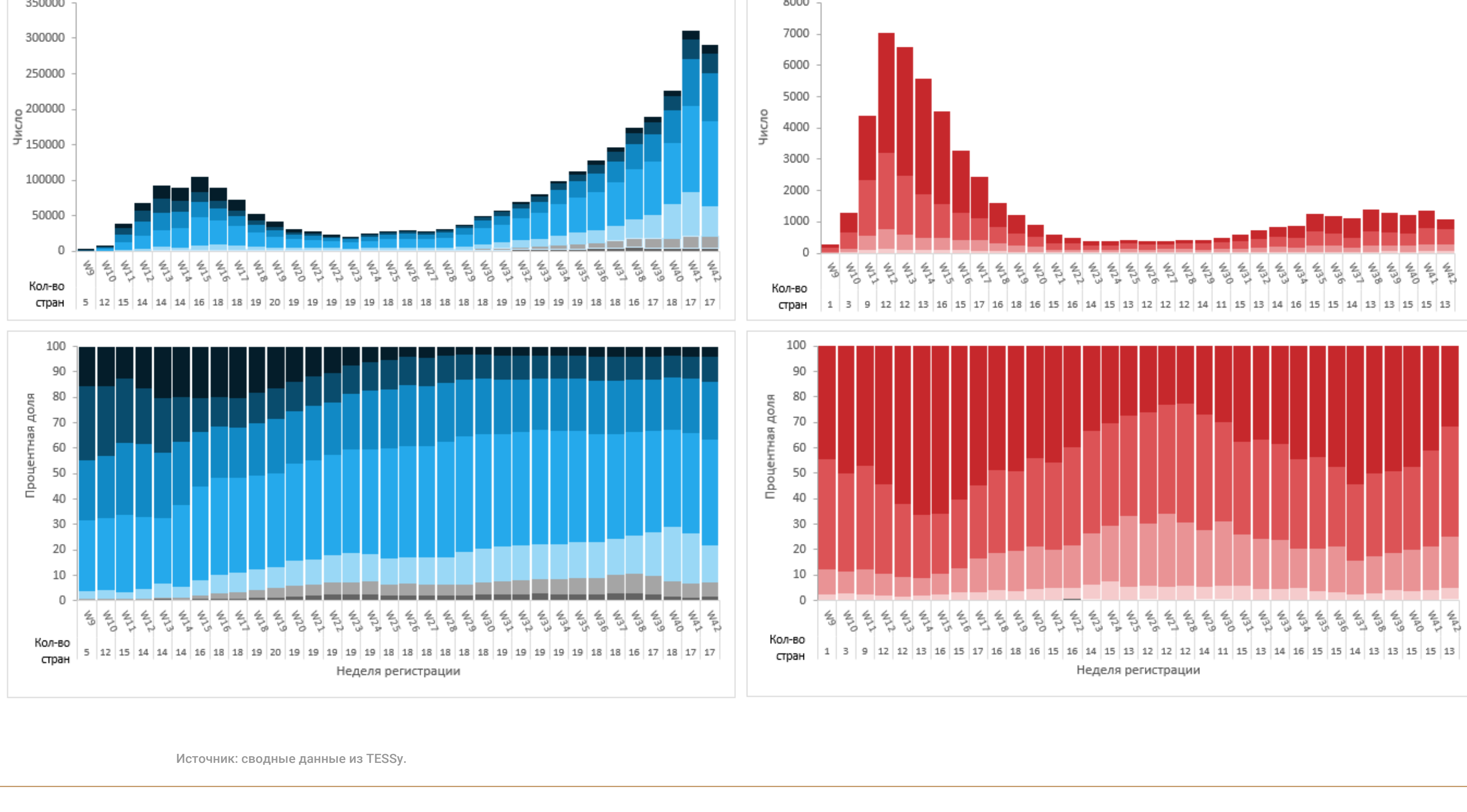
Обозначения, используемые на данном веб-сайте, и приводимые в нем материалы не отражают какого-либо мнения Секретариата ВОЗ относительно юридического статуса какой-либо страны, территории, города или района или их органов власти, либо относительно делимитации их границ.

Таблица 1. Характеристики смертей от COVID-19

Характеристики	Общее число случаев, по которым имеются данные	
	n	%
Возраст (лет), среднее значение (диапазон)	81 (0-109)	123463
Пол – мужской	68620	56
Как минимум одно сопутствующее заболевание	56800	96
Смерти		
● сердечно-сосудистые заболевания	15124	83
● диабет	5430	64
● легочные заболевания	2048	23
● неврологические заболевания/демения	2268	20
● заболевания почек	899	24
● ожирение	706	11
● заболевания печени	701	7
● заболевания иммунной системы	332	5

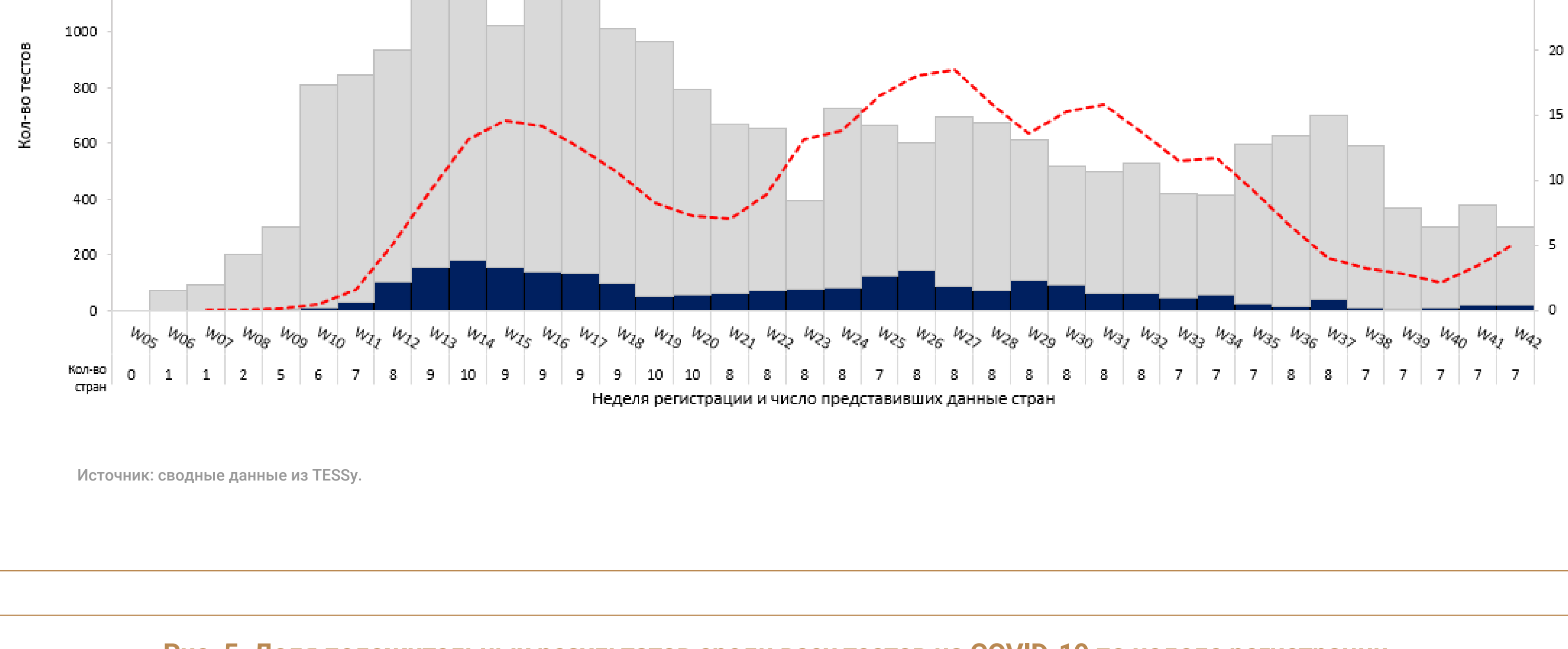
Источник: база данных о смертности (n=123 506).

Рис. 3. Число случаев COVID-19 (N=2 869 466) и смертей (N=56 532) по возрастным группам и неделе регистрации



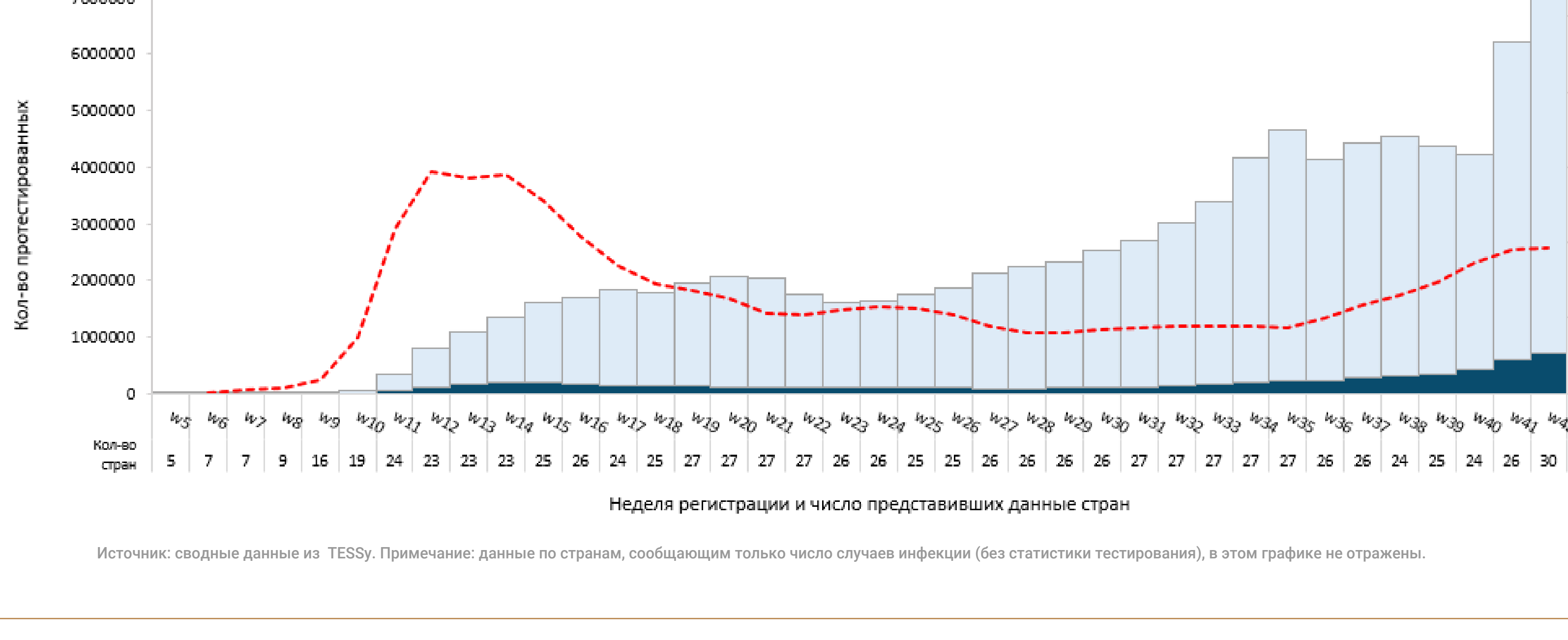
Источник: сводные данные из TESSy.

Рис. 4. Доля положительных результатов на COVID-19 в рамках дозорного эпиднадзора за ГПЗ/ОРИ по неделе регистрации



Источник: сводные данные из TESSy.

Рис. 5. Доля положительных результатов среди всех тестов на COVID-19 по неделе регистрации



Источник: сводные данные из TESSy. Примечание: данные по странам, сообщающим только число случаев инфекции (без статистики тестирования), в этом графике не отражены.