

Лучше всего просматривать с помощью Chrome, Safari или Internet Explorer версии 9 и выше. Если страница отображается некорректно, нажмите [здесь](#), чтобы открыть альтернативное средство просмотра.

Ключевые тезисы

53-я неделя 2020 г. (28 декабря 2020 г. – 3 января 2021 г.)

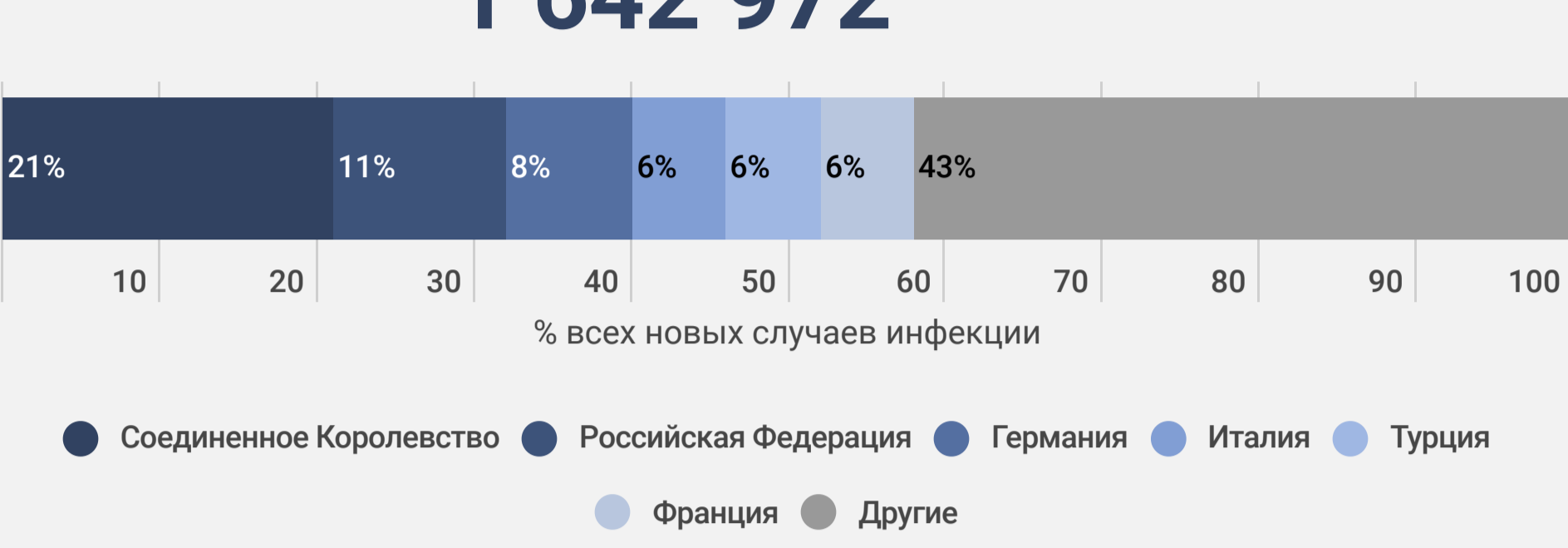
- Число зарегистрированных случаев заражения в Регионе в 53-ю неделю 2020 г. возросло с 1 611 979 случаев до 1 642 972 (на 2%).
- 58% (948 610) случаев, зарегистрированных в 53-ю неделю 2020 г., приходится на шесть стран: Соединенное Королевство (21%; 343 784), Российскую Федерацию (11%; 186 539), Германию (8%; 124808), Италию (6%; 102 442), Турцию (6%; 98 662) и Францию (6%; 92 375). Остальные случаи (42%; 694 362) распределены между 54 странами и территориями, на каждую из которых приходится менее 5% общего числа случаев, зарегистрированных на 53-ю неделю.
- Общий уровень заболеваемости в Регионе в 53-ю неделю 2020 г. варьируется от 1,3 случая на 100 тыс. человек населения (Таджикистан) до 2012 случая на 100 тыс. человек населения (Гибралтар).
- В семи странах и территориях в 53-ю неделю 2020 г. отмечен общий уровень заболеваемости 500 или более случаев на 100 тыс. человек населения: Гибралтар (2012), Чехия (654), Сан-Марино (588), Лихтенштейн (587), Литва (581), Словения (524) и Соединенное Королевство (509) (рис. 2А). Общий уровень заболеваемости 200 и более случаев на 100 тыс. человек населения отмечен в двадцати двух странах.
- В шестнадцати странах и территориях Региона кумулятивная заболеваемость за 14 дней возросла в 53-ю неделю 2020 г. по сравнению с предыдущей неделей на 10% или более; при этом рост данного показателя составил 50% или более в следующих девяти странах и территориях: Гибралтар, Ирландия, Гернси, Остров Мэн, Израиль, Монако, Соединенное Королевство, Фарерские острова и Лихтенштейн (см. информационную панель с последней информацией о ситуации с COVID-19 в Европейском регионе ВОЗ).
- Число случаев смерти в Регионе в 53-ю неделю 2020 г. возросло на 6% – с 32 001 до 33 762 (рис. 1). Доля зарегистрированных случаев с летальным исходом в 53-ю неделю 2020 г. составила 2,1%.
- 64% смертей в 53-ю неделю 2020 г. (21 772) произошло в Германии (13%; 4494), Соединенном Королевстве (12%; 4165), Российской Федерации (11%; 3728), Италии (10%; 3365), Франции (7%; 2348), Польше (6%; 2001) и Турции (5%; 1671). Остальные случаи смерти (36%; 11 990) распределены между 48 странами и территориями, на каждую из которых приходится менее 5% от общего числа случаев, зарегистрированных в 53-ю неделю 2020 г.
- О передаче инфекции внутри местных сообществ в 53-ю неделю 2020 г. сообщили 35 стран и территорий, 19 стран и территорий сообщили о кластерах случаев, а 4 страны и территории сообщили о единичных случаях инфекции.
- Интерактивный обзор ситуации в странах Европейского региона ВОЗ на субнациональном уровне можно получить с помощью ресурса [WHO EURO COVID-19 Subnational Explorer](#).

Общий обзор

- На 3 января 2021 г. в восьми странах и территориях Региона было отмечено эффективное репродуктивное число значительно выше единицы: Ирландия, Гибралтар, Мальта, Израиль, Соединенное Королевство, Португалия, Словения и Чехия (см. последние оценки в глобальной сводке портала EpiForecasts и рабочей группы Центра математического моделирования инфекционных заболеваний (CMMID) по COVID-19).
- 14 декабря 2020 г. власти Соединенного Королевства Великобритании и Северной Ирландии сообщили ВОЗ о новом варианте SARS-CoV-2. Он был идентифицирован путем секвенирования генома вируса и назван SARS-CoV-2 VOC 202012/01 (вызывающий обеспокоенность вариант SARS-CoV-2, год 2020, месяц 12, вариант 01-). Предварительные результаты анализа указывают на потенциальную способность нового варианта легче передаваться от человека к человеку. В настоящее время ведутся исследования, которые позволят установить наличие возможных изменений в тяжести симптомов, реакции антителообразования или эффективности вакцин в связи с данным вариантом коронавируса. Дополнительная информация представлена в разделе «Новости о вспышках болезней» сайта ВОЗ.
- 63% (1 079 929) от кумулятивного числа случаев инфекции, зарегистрированных на 53-ю неделю 2020 г., приходится на Российскую Федерацию (12%; 3 236 787), Францию (10%; 2 643 239), Соединенное Королевство (10%; 2 599 789), Италию (8%; 2 141 201), Испанию (7%; 1 956 988), Германию (7%; 1 765 666), Турцию (5%; 1 417 697) и Польшу (5%; 1 318 562). Остальные случаи (37%; 9 945 738) распределены между 53 странами и территориями, на каждую из которых приходится менее 5% общего числа случаев, зарегистрированных на 53-ю неделю.
- Кумулятивное число случаев инфекции в Регионе возросло в 53-ю неделю 2020 г. на 6,5% и составило 27 025 667 (в 52-ю неделю этот показатель составлял 23 765 789), а кумулятивное число смертей возросло на 6,1% и составило 590 368 (в 52-ю неделю этот показатель составлял 556 606).
- Пятнадцать стран Региона сообщили о кумулятивной заболеваемости 5000 и более случаев на 100 тыс. человек населения каждая: Андорра (10 585), Черногория (7879), Люксембург (7607), Сан-Марино (7273), Чехия (6927), Соединенное Королевство (6563), Словения (6018), Лихтенштейн (5842), Грузия (5734), Бельгия (5639), Армения (5411), Литва (5314), Швейцария (5295), Хорватия (5156) и Израиль (5067) (рис. 2Б).
- 66% от кумулятивного числа смертей (387 630), зарегистрированных на 53-ю неделю 2020 г., приходится на Италию (13%; 74 985), Соединенное Королевство (13%; 74 570), Францию (11%; 64 921), Российскую Федерацию (10%; 58 506), Испанию (9%; 51 257), Германию (6%; 34 272) и Польшу (5%; 29 119). Остальные случаи смерти (34%; 202 738) распределены между 51 страной и территориями, на каждую из которых приходится менее 5% общего числа случаев, зарегистрированных на 53-ю неделю.
- На людей в возрасте 65 лет и старше на 53-ю неделю 2020 г. приходится 17,8% случаев, что меньше, чем в 14-ю неделю (36%); при этом доля случаев со смертельным исходом среди людей в возрасте 65 лет и старше на 53-ю неделю составила 87,5% (в то время как в 14-ю неделю этот показатель составлял 91%) (рис. 3).
- Анализ еженедельных оценок совокупной смертности в странах-участницах сети EuroMOMO показывает значительно повышенный уровень избыточной смертности от всех причин, совпадающий с ростом числа случаев COVID-19 в ряде стран. Эта избыточная смертность обусловлена крайне значительным уровнем избыточной смертности в некоторых странах на фоне нормального уровня смертности в других. Повышенная избыточная смертность от всех причин наблюдается преимущественно среди людей в возрасте 45 лет и старше.
- В 53-ю неделю 2020 г. 17 стран сообщили о проведении 409 тестов на SARS-CoV-2 среди людей с гриппоподобными заболеваниями (ГПЗ) в рамках дозорного эпиднадзора в учреждениях первичной медико-санитарной помощи; вирус SARS-CoV-2 был выявлен в 85 случаях (20,7%) (рис. 4).
- В общей сложности из 8 159 076 тестов на COVID 19, проведенных в 33 странах в 53-ю неделю 2020 г., положительный результат дали 786 283 (9,6%) (рис. 5).

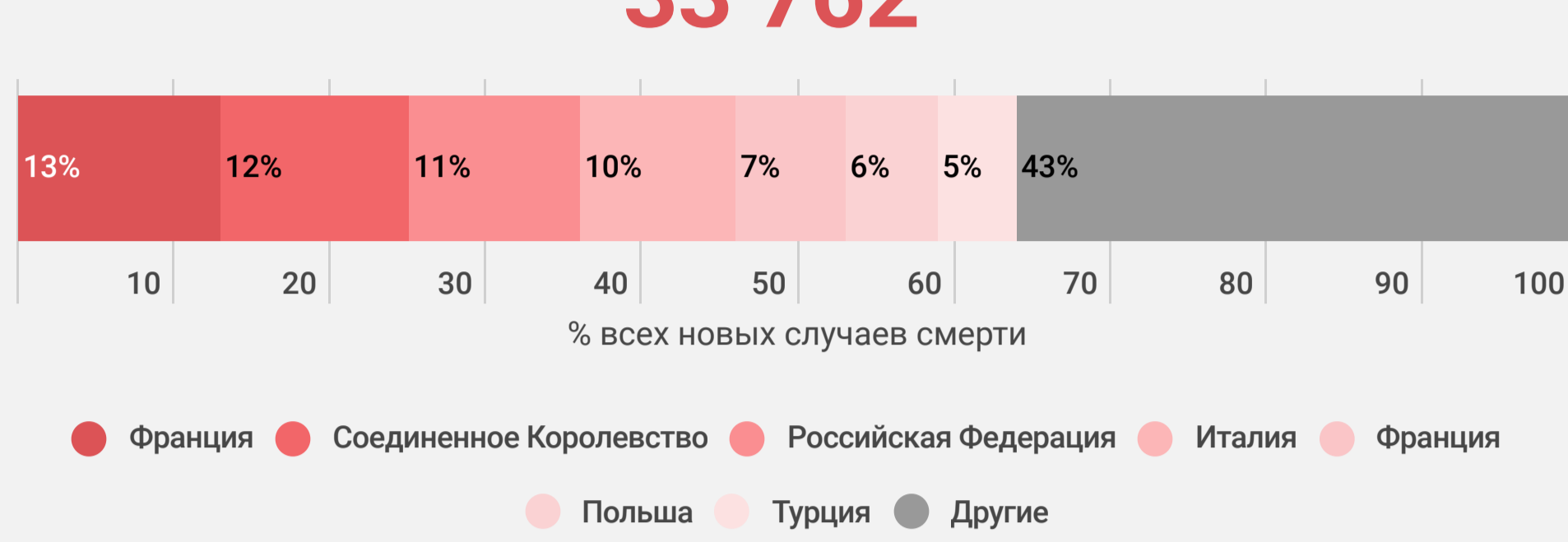
Заразилось за 53-ю неделю эпидемии

1 642 972



Умерло за 53-ю неделю эпидемии

33 762



Примечание: данные о количестве случаев инфекции или смертей, предоставленные государствами-участниками Международных медико-санитарных правил, могут подвергаться ретроспективной корректировке. * Все ссылки на Косово в настоящем документе следует трактовать в контексте резолюции 1244 (1999) Совета Безопасности Организации Объединенных Наций.

Рис. 1. Число случаев COVID-19 (N=27 025 667) и смертей (N=590 368 по неделе регистрации)

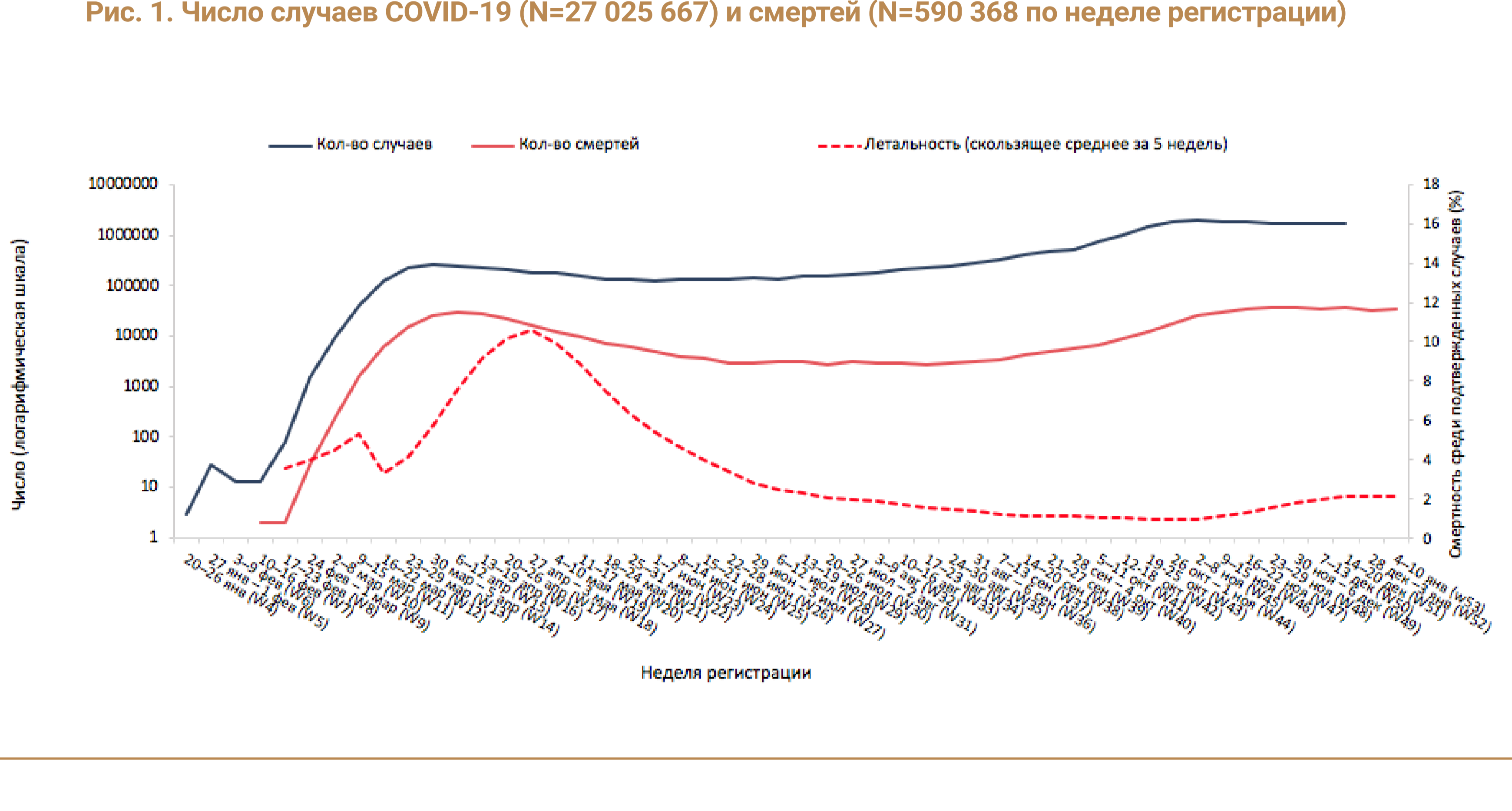
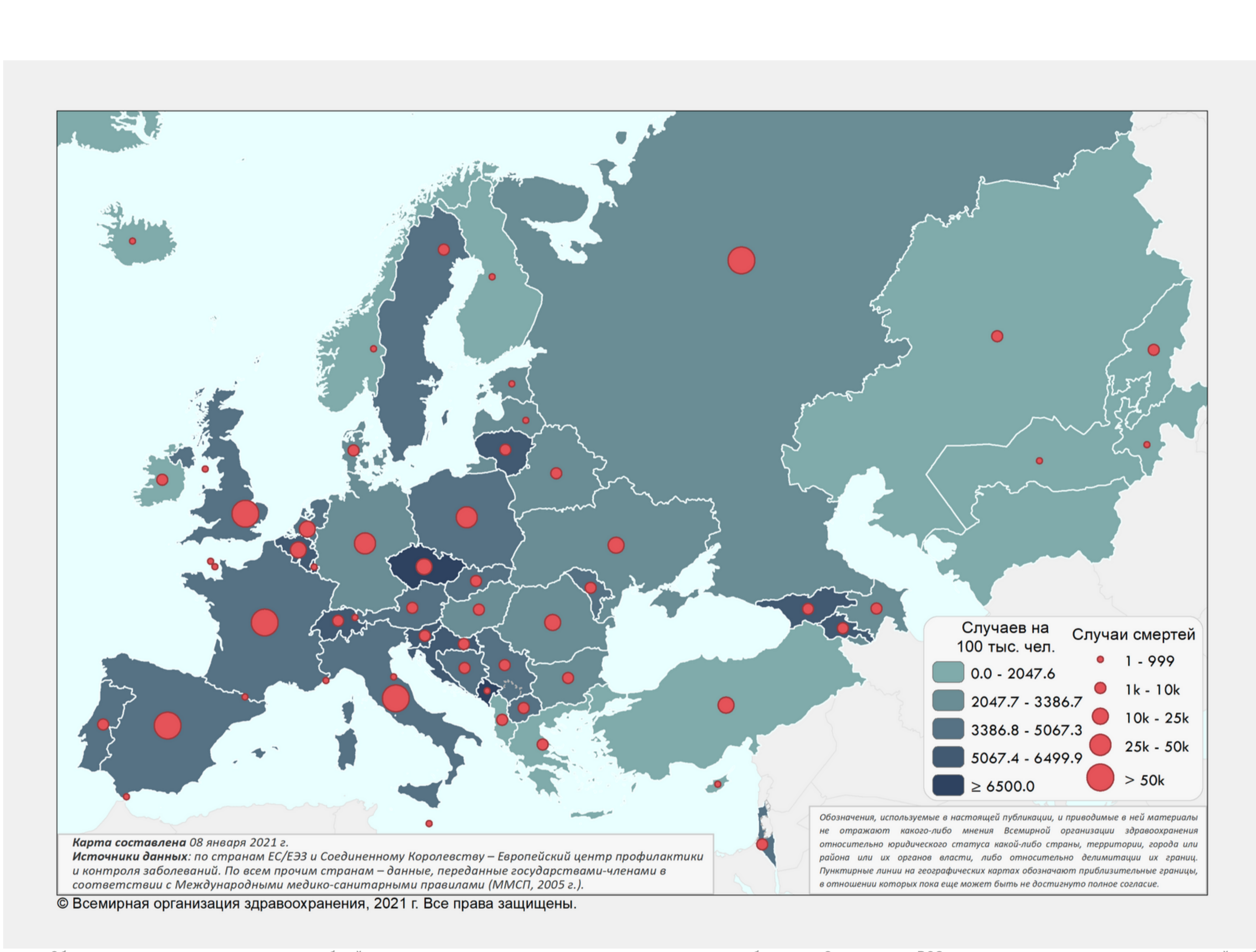
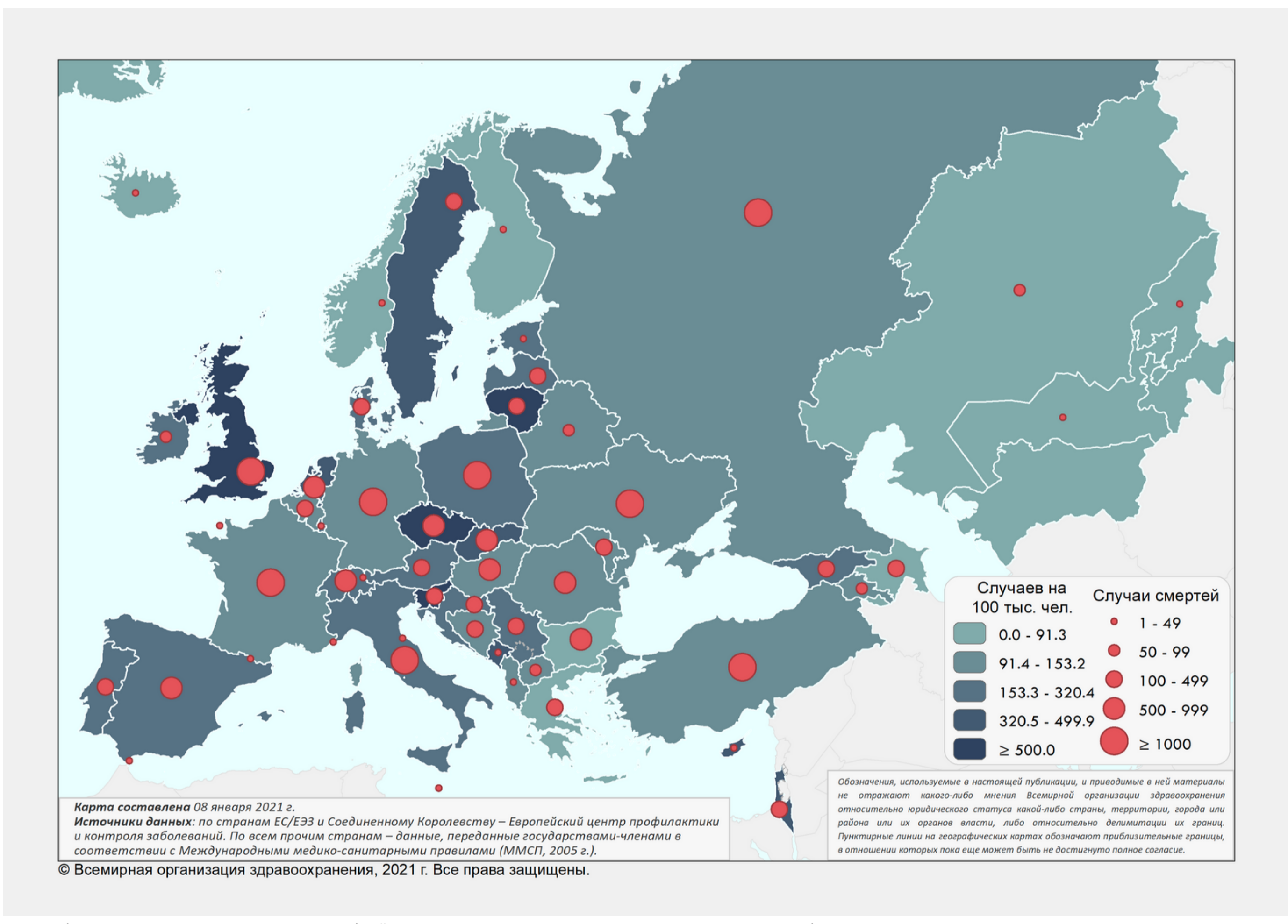


Рис. 2А. Заболеваемость COVID-19 на 100 тыс. человек населения и число смертей по странам, 53-я неделя



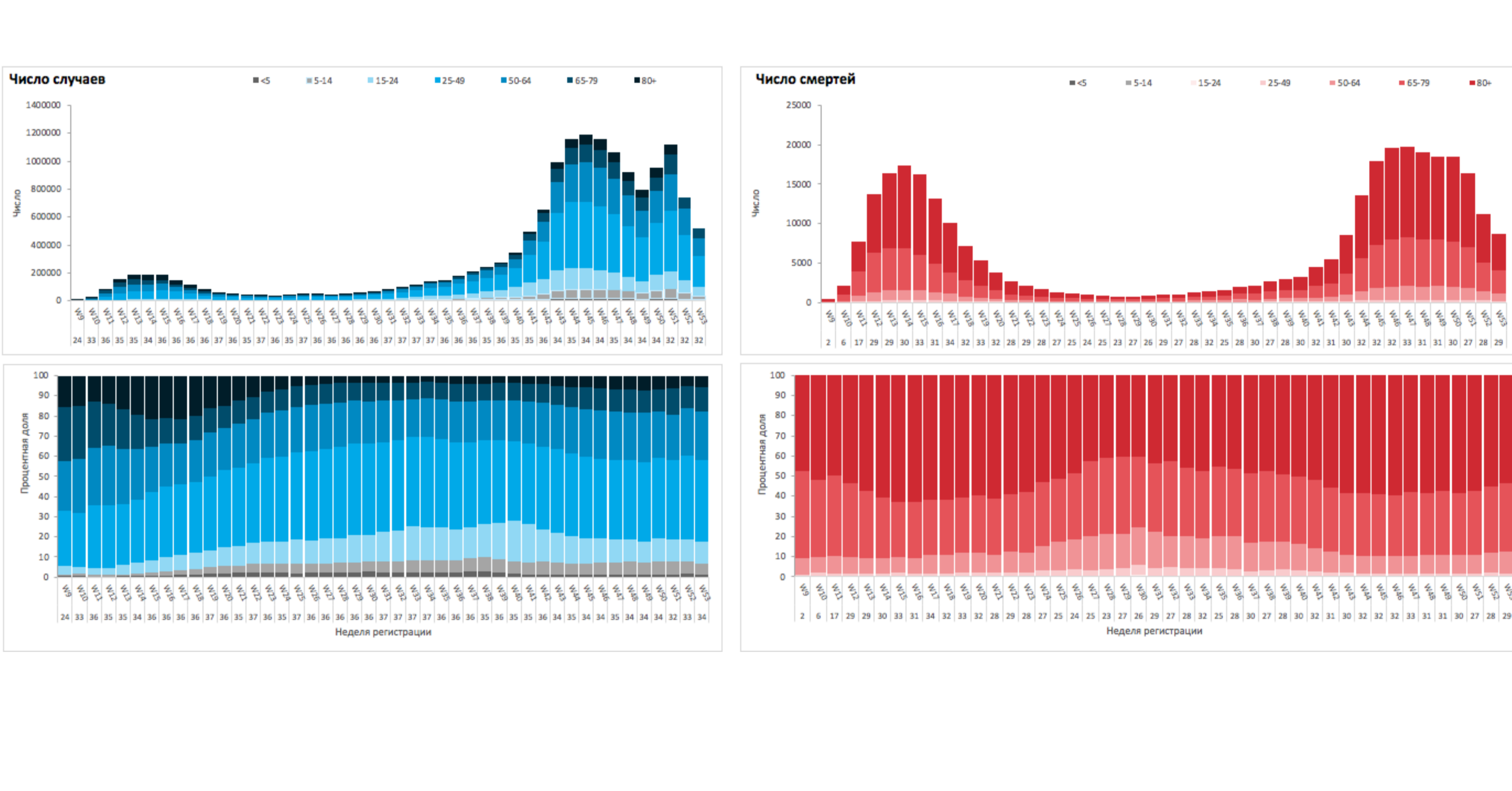
Обозначения, используемые на данном веб-сайте, и приведенные в нем материалы не отражают какого-либо мнения Секретариата ВОЗ относительно юридического статуса какой-либо страны, территории, города или района или их органов власти, либо относительно делимитации их границ.

Рис. 2Б. Кумулятивное число случаев COVID-19 в пересчете на 100 тыс. человек населения и число смертей в странах



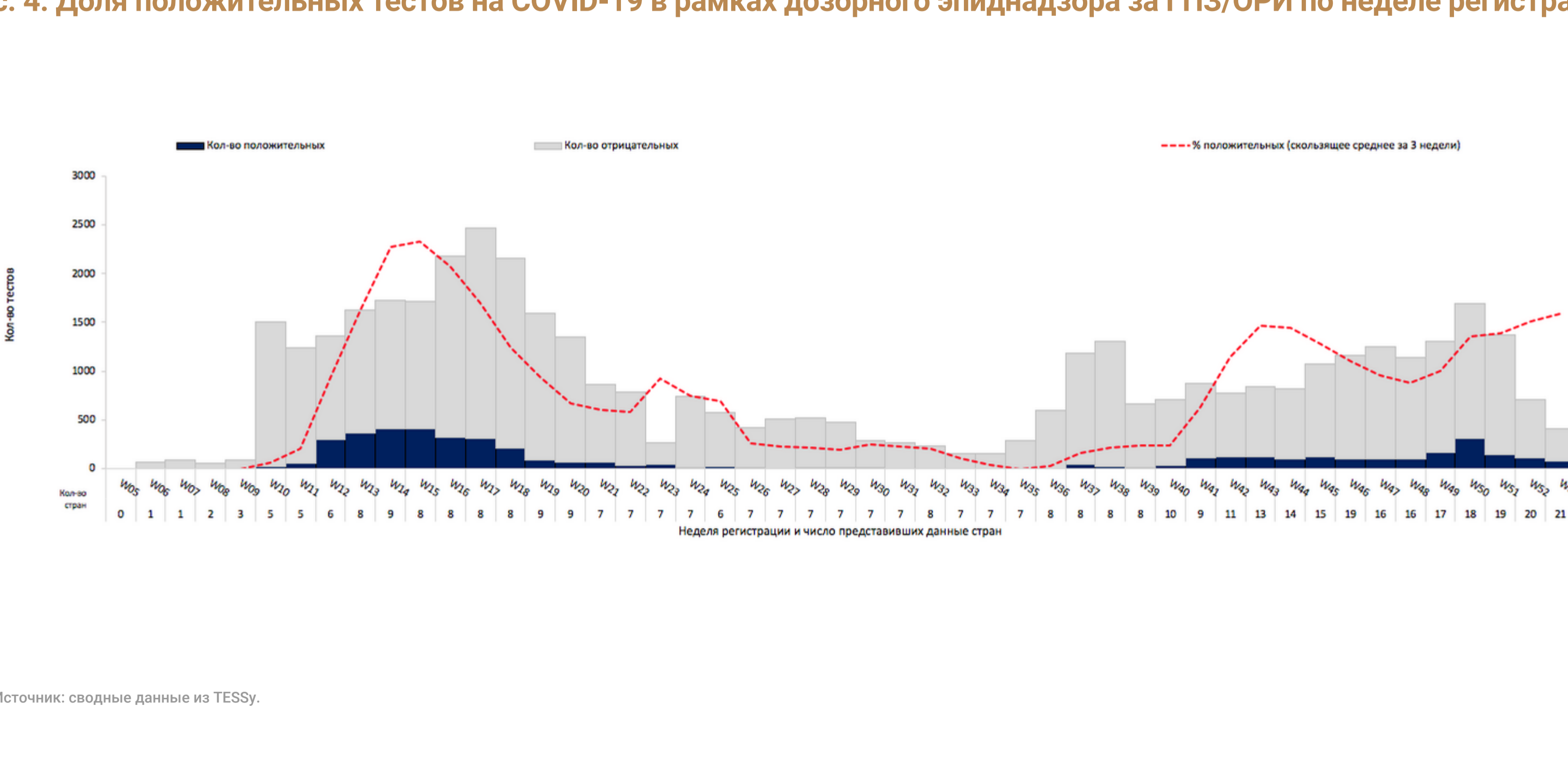
Обозначения, используемые на данном веб-сайте, и приведенные в нем материалы не отражают какого-либо мнения Секретариата ВОЗ относительно юридического статуса какой-либо страны, территории, города или района или их органов власти, либо относительно делимитации их границ.

Рис. 3. Число случаев COVID-19 (N=N=15 389 166) и смертей (N=327 444 по возрастным группам и неделе регистрации)



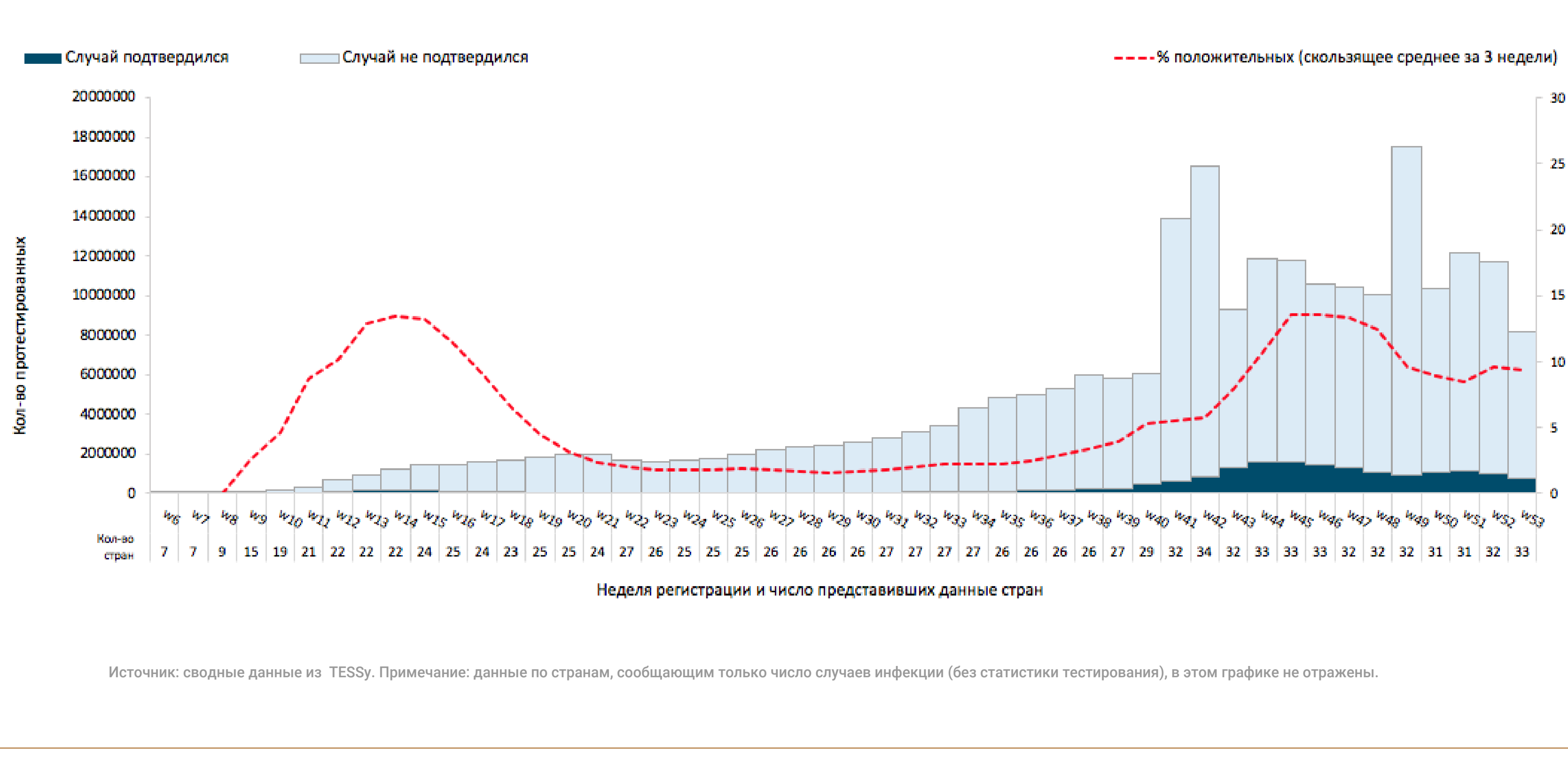
Источник: сводные данные из TESSy.

Рис. 4. Доля положительных результатов на COVID-19 в рамках дозорного эпиднадзора за ГПЗ/ОРИ по неделе регистрации



Источник: сводные данные из TESSy.

Рис. 5. Доля положительных результатов среди всех тестов на COVID-19 по неделе регистрации



Источник: сводные данные из TESSy. Примечание: данные по странам, сообщившим только число случаев инфекции (без статистики тестирования), в этом графике не отражены.